
9 CONSO - FRIEIRAS	2
9.1.- INVESTIMENTOS PREVISTOS E INVESTIMENTOS EXECUTADOS POR MEDIDAS	2
9.2 RELACIÓN DE EXPEDIENTES POR MEDIDAS E FONDOS	3
9.2.1.- A.- <i>Adquisición de Capacidades</i>	3
9.2.2.- B1.- <i>Apoio técnico ó desenvolvemento rural</i>	3
9.2.3.- B2.- <i>Formación e axuda á contratación</i>	4
9.2.4.- B3.- <i>Turismo rural</i>	5
9.2.5.- B4.- <i>Pequeñas e medianas empresas</i>	5
9.2.6.- B5.- <i>Valorización e comercialización de productos agrícolas</i>	6
9.2.7.- B6.- <i>Rehabilitación e mellora do medio ambiente e entorno</i>	7
9.2.8.- C.- <i>Cooperación transnacional</i>	7
9.3.- INVESTIMENTOS POR FONDOS E MEDIDAS	8
9.4.- EVOLUCIÓN DOS INVESTIMENTOS POR ANOS	8
9.5.-DISTRIBUCIÓN DOS INVESTIMENTOS POR CONCELLOS	9

9 CONSO - FRIEIRAS

Denominación do Grupo: Centro de Iniciativas para el Desarrollo de la Comarca de Conso-Frieiras.

Nº ARINCO: 94.ES.06.042.09

Personalidade xurídica: Asociación sen ánimo de lucro.

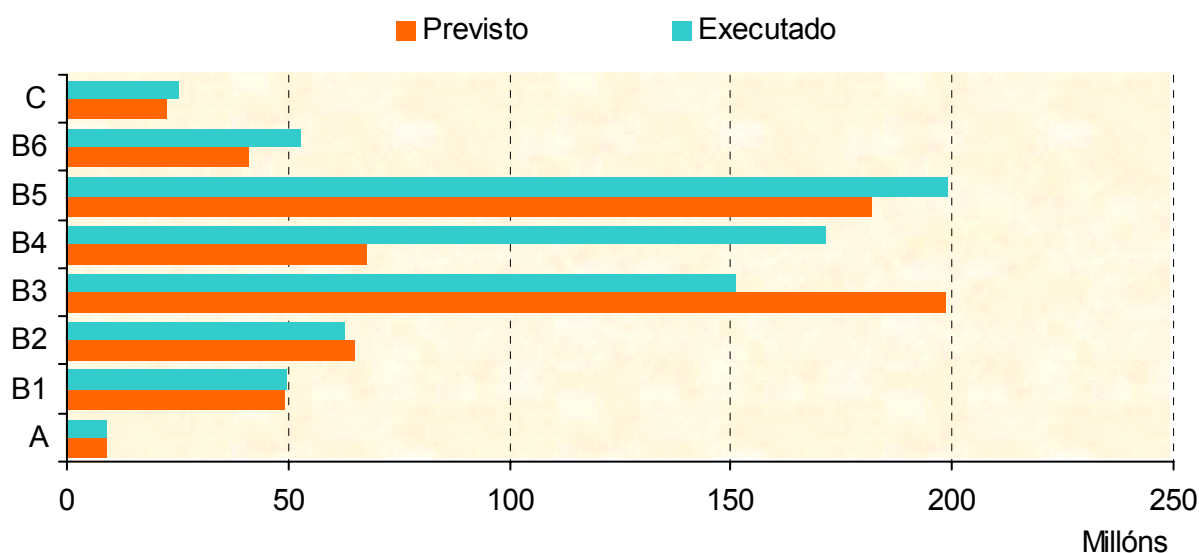
Relación de socios e/ou integrantes:

4 Concellos: Vilaríño de Conso, A Mezquita, A Gudiña e Riós



9.1.- INVERSIONES PREVISTAS E INVERSIONES EXECUTADAS POR MEDIDAS

MEDIDA	Previsto	Executado
A.- Adquisición de Capacidades	9.000.507	9.000.507
B1.- Apoio técnico ó desenvolvemento rural	49.000.000	49.841.751
B2.- Formación e axuda a contratación	65.200.000	62.600.306
B3.- Turismo rural	198.370.145	151.091.082
B4.- Pequenas e medianas empresas	67.640.625	171.280.585
B5.- Valorización e comerc. prod. Agrícolas	181.867.459	198.895.933
B6.- Rehab. e mellora medio ambiente e entorno	41.139.612	52.588.105
C.- Cooperación transnacional	22.727.322	25.050.660
Totais	634.945.670	720.348.929



9.2 RELACIÓN DE EXPEDIENTES POR MEDIDAS E FONDOS

9.2.1.- A.- Adquisición de Capacidades

Núm Expt. Acción Concello	Beneficiario	Investimento Total	Axudas U.E. Axuda Nacional Total Axuda	FEOGA-O Central	FEDER Autónomica	FSE Local	Aportación Privada Outras Públicas
A	G.A.L.		6.375.000	3.187.500	3.187.500	0	1.463.007
	Adquisición de capacidades		1.162.500	225.000	937.500	0	0
	Varios	9.000.507 pta	7.537.500				
			6.375.000	3.187.500	3.187.500	0	1.463.007
Número de acciones:			1.162.500	225.000	937.500	0	0
	1	9.000.507 Pta	7.537.500				

9.2.2.- B1.- Apoio técnico ó desenvolvemento rural

Núm Expt. Acción Concello	Beneficiario	Investimento Total	Axudas U.E. Axuda Nacional Total Axuda	FEOGA-O Central	FEDER Autónomica	FSE Local	Aportación Privada Outras Públicas
BB1000	G.A.L.		3.062.770	1.531.385	1.531.385	0	179.391
	Gastos de funcionamiento del Grupo - 2S96		1.133.225	109.385	1.023.840	0	0
	Varios	4.375.386 pta	4.195.995				
BB1001	G.A.L.		1.332.777	666.389	666.388	0	78.063
	Gastos de funcionamiento del Grupo - 1T97		493.129	47.600	445.529	0	0
	Varios	1.903.969 pta	1.825.906				
BB1002	G.A.L.		1.436.399	718.200	718.199	0	84.132
	Gastos de funcionamiento del Grupo - 2T97		531.468	51.300	480.168	0	0
	Varios	2.051.999 pta	1.967.867				
BB1003	G.A.L.		1.422.475	711.238	711.237	0	83.316
	Gastos de funcionamiento del Grupo - 3T97		526.316	50.803	475.513	0	0
	Varios	2.032.107 pta	1.948.791				
BB1004	G.A.L.		876.179	438.089	438.090	0	51.319
	Gastos de funcionamiento del Grupo - 4T97		324.186	31.292	292.894	0	0
	Varios	1.251.684 pta	1.200.365				
BB1005	G.A.L.		1.519.211	759.606	759.605	0	88.982
	Gastos de funcionamiento del Grupo - 1T98		562.109	54.258	507.851	0	0
	Varios	2.170.302 pta	2.081.320				
BB1006	G.A.L.		1.201.478	600.739	600.739	0	70.372
	Gastos de funcionamiento del Grupo - 2T98		444.547	42.910	401.637	0	0
	Varios	1.716.397 pta	1.646.025				
BB1007	G.A.L.		1.034.781	517.390	517.391	0	60.609
	Gastos de funcionamiento del Grupo - 3T98		382.868	36.956	345.912	0	0
	Varios	1.478.258 pta	1.417.649				
BB1008	G.A.L.		2.482.862	1.241.431	1.241.431	0	145.425
	Gastos de funcionamiento del Grupo - 4T98		918.659	88.674	829.985	0	0
	Varios	3.546.946 pta	3.401.521				
BB1009	G.A.L.		1.174.062	587.031	587.031	0	0
	Gastos de funcionamiento del Grupo - 1T99		503.169	41.931	392.472	68.766	0
	Varios	1.677.231 pta	1.677.231				
BB1010	G.A.L.		2.279.877	1.139.939	1.139.938	0	0
	Gastos de funcionamiento del Grupo - 2T99		977.090	81.424	767.667	127.999	0
	Varios	3.256.967 pta	3.256.967				
BB1011	G.A.L.		2.489.749	1.244.875	1.244.874	0	0
	Gastos de funcionamiento del Grupo - 3T99		1.067.036	88.920	838.117	139.999	0
	Varios	3.556.785 pta	3.556.785				
BB1012	G.A.L.		3.361.151	1.680.575	1.680.576	0	0
	Gastos de funcionamiento del Grupo - 4T99		1.440.493	120.041	1.110.620	209.832	0
	Varios	4.801.644 pta	4.801.644				
BB1-cierre	G.A.L.		10.626.229	5.313.113	5.313.116	0	0
	Gastos de funcionamiento del grupo hasta el cierre (desde 1T00)		5.395.847	379.506	3.562.795	1.453.546	0
	Varios	16.022.076 pta	16.022.076				
			34.300.000	17.150.000	17.150.000	0	841.609
Número de acciones:			14.700.142	1.225.000	11.475.000	2.000.142	0
	14	49.841.751 Pta	49.000.142				

9.2.3.- B2.- Formación e axuda á contratación

Núm Expt. Acción Concello	Beneficiario	Investimento Total	Axudas U.E. Axuda Nacional Total Axuda	FEOGA-O Central	FEDER Autónomica	FSE Local	Aportación Privada Outras Públicas
BB2001	Ayto. Riós		238.500	0	0	238.500	0
	Fiesta de la castaña y de la seta		79.500	0	47.700	31.800	0
	Riós	318.000 pta	318.000				
BB2002	Ayto. A Gudiña		1.425.000	0	0	1.425.000	0
	II Feria Forestal Provincial		475.000	0	285.000	190.000	0
	Gudiña, A	1.900.000 pta	1.900.000				
BB2003	G.A.L.		586.046	0	0	586.046	0
	Conservación y recuper. del patrimonio		195.349	0	117.209	78.140	0
	Gudiña, A	781.395 pta	781.395				
BB2004	G.A.L.		1.687.500	0	0	1.687.500	0
	Curso de transformación artesanal de castañas, setas y		562.500	0	337.500	225.000	0
	otros.		2.250.000				
	Gudiña, A	2.250.000 pta					
BB2005	G.A.L.		2.437.500	0	0	2.437.500	0
	Curso Valorización y mejora de la producción de la		812.500	0	487.500	325.000	0
	castaña.		3.250.000				
	Gudiña, A	3.250.000 pta					
BB2006	G.A.L.		2.063.578	0	0	2.063.578	0
	Curso de ordenación y gestión de recursos cinegéticos.		687.859	0	412.715	275.144	0
	Gudiña, A	2.751.437 pta	2.751.437				
BB2007	Apresna		1.573.750	0	0	1.573.750	1.050.000
	Jornadas APRESNA 98		2.051.250	0	701.250	0	1.350.000
	Gudiña, A	4.675.000 pta	3.625.000				
BB2008	Ayto. Riós		4.141.494	0	0	4.141.494	552.199
	Curso de Demoliciones		828.299	0	828.299	0	0
	Riós	5.521.992 pta	4.969.793				
BB2009	G.A.L.		3.135.854	0	0	3.135.854	0
	Curso de Hostelería		1.045.285	0	1.045.285	0	0
	Gudiña, A	4.181.139 pta	4.181.139				
BB2010	Ayto. Riós		3.809.219	0	0	3.809.219	0
	Curso de Cantería		1.269.740	0	761.844	507.896	0
	Riós	5.078.959 pta	5.078.959				
BB2011	Ayto. Riós		3.977.093	0	0	3.977.093	0
	Curso de Cimentaciones		1.325.697	0	795.419	530.278	0
	Riós	5.302.790 pta	5.302.790				
BB2012	G.A.L.		2.480.465	0	0	2.480.465	0
	Curso - viaje hostelería		826.822	0	826.822	0	0
	Gudiña, A	3.307.287 pta	3.307.287				
BB2013	G.A.L.		3.748.620	0	0	3.748.620	0
	Curso de Informática de Gestión para PYMES.		1.249.540	0	649.761	599.779	0
	Gudiña, A	4.998.160 pta	4.998.160				
BB2014	G.A.L.		1.499.869	0	0	1.499.869	0
	Curso de "Patronaje y perfeccionamiento de telar"		499.956	0	499.956	0	0
	Gudiña, A	1.999.825 pta	1.999.825				
BB2015	G.A.L.		1.710.000	0	0	1.710.000	205.200
	Aplicación de nuevas tecnologías a la gestión		364.800	0	146.604	218.196	0
	Gudiña, A	2.280.000 pta	2.074.800				
BB2016	G.A.L.		1.671.954	0	0	1.671.954	156.049
	Comercio electrónico aplicado al turismo rural		401.269	0	222.927	178.342	0
	Gudiña, A	2.229.272 pta	2.073.223				
BB2017	G.A.L.		4.585.647	0	0	4.585.647	0
	Promoción, difusión y recuperación de productos		1.528.549	0	611.420	375.929	541.200
	artesanales y agroalimentarios		6.114.196				
	Gudiña, A	6.114.196 pta					
BB2018	G.A.L.		3.054.861	0	0	3.054.861	0
	Cestería natural y tintura ecológica		1.018.286	0	407.314	0	610.972
	Gudiña, A	4.073.147 pta	4.073.147				
BB2019	GAL		1.173.051	0	0	1.173.051	0
	Transformación artesanal de la castaña, setas y otros		414.656	0	94.656	320.000	0
	Gudiña, A	1.587.707 pta	1.587.707				
			45.000.001	0	0	45.000.001	1.963.448
Número de acciones:			15.636.857	0	9.279.181	3.855.504	2.502.172
19		62.600.306 Pta	60.636.858				

9.2.4.- B3.- Turismo rural

Núm Expt. Acción Concello	Beneficiario	Investimento Total	Axudas U.E. Axuda Nacional Total Axuda	FEOGA-O Central	FEDER Autónomica	FSE Local	Aportación Privada Outras Públicas
BB3001			12.521.037	12.521.037	0	0	24.617.986
	Vivienda turismo rural		5.305.780	2.122.420	3.183.360	0	0
	Mezquita, A	42.444.803 pta	17.826.817				
BB3002			11.234.258	11.234.258	0	0	22.087.691
	Vivienda turismo rural		4.760.278	1.904.111	2.856.167	0	0
	Mezquita, A	38.082.227 pta	15.994.536				
BB3004	Ayto. Vilarinho de Conso		3.321.375	3.321.375	0	0	0
	Acondicionamiento área recreativa río Cenza		9.273.905	40.305	1.676.432	7.557.168	0
	Vilarinho de Conso	12.595.280 pta	12.595.280				
BB3005	Ayto. Vilarinho de Conso		22.626.919	0	22.626.919	0	0
	Acondicionamiento de edificio para albergue de cazadores		29.020.921	0	5.495.330	23.525.591	0
	Vilarinho de Conso	51.647.840 pta	51.647.840				
BB3006	Ayto. A Gudiña		577.093	0	577.093	0	0
	Señalización de cinco rutas de senderismo		670.407	0	420.159	250.248	0
	Gudiña, A	1.247.500 pta	1.247.500				
BB3007	Asoc. cultural "Muiño da Silva"		3.044.059	0	3.044.059	0	1.431.723
	Recuperación del molino de "A Silva"		597.650	0	597.650	0	0
	Riós	5.073.432 pta	3.641.709				
			53.324.741	27.076.670	26.248.071	0	48.137.400
Número de acciones:			49.628.941	4.066.836	14.229.098	31.333.007	0
6		151.091.082 Pta	102.953.682				

9.2.5.- B4.- Pequeñas e medianas empresas

Núm Expt. Acción Concello	Beneficiario	Investimento Total	Axudas U.E. Axuda Nacional Total Axuda	FEOGA-O Central	FEDER Autónomica	FSE Local	Aportación Privada Outras Públicas
BB4001			1.817.454	0	1.817.454	0	3.904.160
	Panadería - repostería tradicional		1.009.696	0	1.009.696	0	0
	Vilarinho de Conso	6.731.310 pta	2.827.150				
BB4002	Rodríguez Castaño, A. y otros S.L.		1.411.383	0	1.411.383	0	3.008.464
	Empresa de Servicios Forestales		767.153	0	767.153	0	0
	Gudiña, A	5.187.000 pta	2.178.536				
BB4003	Tear S.L.L.		2.417.080	0	2.417.080	0	3.978.424
	Artesanía del telar.		1.110.957	0	1.110.957	0	0
	Vilarinho de Conso	7.506.461 pta	3.528.037				
BB4004			331.364	0	331.364	0	903.720
	Adquisición de T.P.V. y obrador móvil.		271.116	0	271.116	0	0
	Gudiña, A	1.506.200 pta	602.480				
BB4005			5.089.739	0	5.089.739	0	10.179.478
	Creación de empresa de limpieza de edificios y locales.		1.696.580	0	1.696.580	0	0
	Gudiña, A	16.965.797 pta	6.786.319				
BB4006	Construcciones DEMYA S.L.		9.366.641	0	9.366.641	0	41.323.415
	Creación Aserradero de Piedra		4.407.831	0	4.407.831	0	0
	Riós	55.097.887 pta	13.774.472				
BB4007	Gonzalo Diéguez Ballesteros y otros		6.082.842	0	6.082.842	0	10.855.533
	Reforma del "Hostal Relojero"		1.778.061	0	1.778.061	0	0
	Gudiña, A	18.716.436 pta	7.860.903				
BB4010	Agro Estévez, S.L.		9.771.300	9.771.300	0	0	42.549.794
	Construcción de nave para maquinaria agrícola y centro de formación		7.248.400	531.042	6.717.358	0	0
	Riós	59.569.494 pta	17.019.700				
			36.287.803	9.771.300	26.516.503	0	116.702.988
Número de acciones:			18.289.794	531.042	17.758.752	0	0
8		171.280.585 Pta	54.577.597				

9.2.6.- B5.- Valorización e comercialización de productos agrícolas

Núm Expt. Acción Concello	Beneficiario	Investimento Total	Axudas U.E. Axuda Nacional Total Axuda	FEOGA-O Central	FEDER Autónomica	FSE Local	Aportación Privada Outras Públicas
BB5001	Ayto. Riós Festa da Castaña e o Cogumelo Riós	1.595.010 pta	1.052.707 542.303 1.595.010	1.052.707 79.750	0 213.731	0 248.822	0 0
BB5002	Ayto. A Gudiña II FERIA Forestal Gudiña, A	3.200.000 pta	761.200 2.438.800 3.200.000	761.200 160.000	0 428.800	0 250.000	0 1.600.000
BB5003	Acebeda S.COOP. Limitada Desarrollo Sector ovino y caprino Vilariño de Conso	14.894.587 pta	4.438.587 2.561.869 7.000.456	4.438.587 744.729	0 1.817.140	0 0	7.894.131 0
BB5004	Ayto. A Mezquita Feria Comarcal de Gando Mezquita, A	1.973.133 pta	1.269.710 703.423 1.973.133	1.269.710 98.657	0 83.070	0 321.696	0 200.000
BB5005	Ayto. A Mezquita Feria Comarcal de Gando 1998 Mezquita, A	2.175.000 pta	904.800 400.200 1.305.000	904.800 108.750	0 291.450	0 0	870.000 0
BB5006	Ayto. A Gudiña IV FERIA Forestal Gudiña, A	3.023.559 pta	1.524.478 1.499.081 3.023.559	1.524.478 151.179	0 483.769	0 864.133	0 0
BB5007	Ayto. Riós IV Festa da Castaña e o Cogumelo Riós	1.501.715 pta	672.618 829.097 1.501.715	672.618 75.086	0 240.274	0 513.737	0 0
BB5008	Ayto. A Mezquita Concurso Exposición de Gando Vacún Mezquita, A	3.700.000 pta	1.813.000 1.887.000 3.700.000	1.813.000 185.000	0 592.000	0 1.110.000	0 0
BB5009	Industrialización de castañas, setas y otros frutos silvestres Riós	51.868.641 pta	11.618.576 9.128.880 20.747.456	11.618.576 2.385.957	0 6.742.923	0 0	31.121.185 0
BB5010	Pequeña industria de elaboración de chorizos Riós	24.899.975 pta	6.125.394 3.236.997 9.362.391	6.125.394 896.399	0 2.340.598	0 0	15.537.584 0
BB5011	Ayto. Riós. Centro de Promoción de la Castaña. Riós	75.189.643 pta	21.053.100 54.136.543 75.189.643	21.053.100 3.759.482	0 9.774.654	0 40.602.407	0 0
BB5012	Ayto. A Gudiña v FERIA forestal y agroalimentaria provincial Gudiña, A	3.347.824 pta	1.874.781 1.473.043 3.347.824	1.874.781 167.391	0 535.652	0 770.000	0 0
BB5013	Ayto. Riós V Festa da castaña e da seta Riós	2.774.223 pta	1.553.565 1.220.658 2.774.223	1.553.565 138.711	0 443.876	0 638.071	0 0
BB5014	Ayto. A Gudiña VI Fiesta forestal y agroalimentaria provincial Gudiña, A	4.697.623 pta	1.866.366 2.831.257 4.697.623	1.866.366 214.681	0 1.653.563	0 963.013	0 0
BB5015	Ayto. A Mezquita XXV Concurso comarcal de gando de A Mezquita Mezquita, A	1.280.000 pta	729.600 550.400 1.280.000	729.600 64.000	0 204.800	0 281.600	0 0
BB5016	Ayto. Riós VI Festa da castaña e da seta Riós	2.775.000 pta	1.554.000 1.221.000 2.775.000	1.554.000 138.750	0 582.750	0 499.500	0 0
Número de acciones:			58.812.482	58.812.482	0	0	55.422.900
16		198.895.933 Pta	84.660.551	9.368.522	26.429.050	47.062.979	1.800.000

9.2.7.- B6.- Rehabilitación e mellora do medio ambiente e entorno

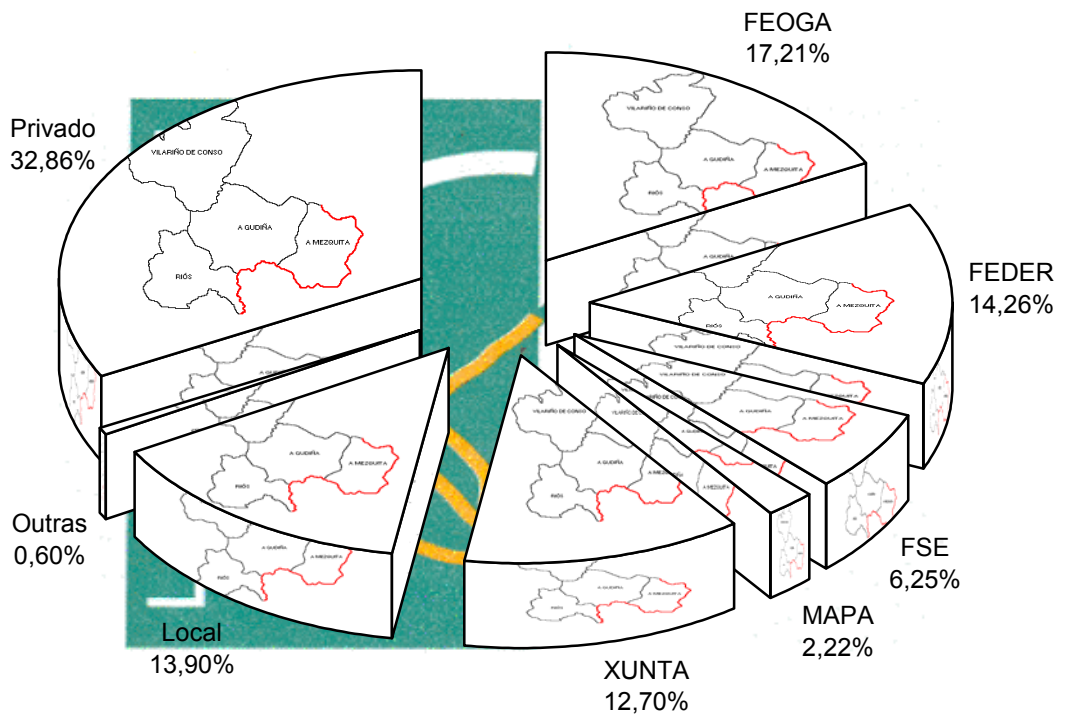
Núm Expt. Acción Concello	Beneficiario	Investimento Total	Axudas U.E. Axuda Nacional Total Axuda	FEOGA-O Central	FEDER Autónomica	FSE Local	Aportación Privada Outras Públicas
BB6001	Diócesis Orensana		2.329.001	0	2.329.001	0	4.651.801
	Rehabilitación iglesia de San Miguel de Progo		772.199	0	772.199	0	0
	Riós	7.753.001 pta	3.101.200				
BB6002	Asociación cultural Tarabustio		5.546.675	0	5.546.675	0	7.549.641
	Recuperación de elementos de valor arquitectónico y etnográfico		2.311.115	0	2.311.115	0	0
	Gudiña, A	15.407.431 pta	7.857.790				
BB6003	Ayto. A Mezquita		12.777.496	0	12.777.496	0	0
	Recuperación de un horno, un lavadero y su entorno		16.650.177	0	4.846.738	11.803.439	0
	Mezquita, A	29.427.673 pta	29.427.673				
			20.653.172	0	20.653.172	0	12.201.442
Número de accións:			19.733.491	0	7.930.052	11.803.439	0
	3	52.588.105 Pta	40.386.663				

9.2.8.- C.- Cooperación transnacional

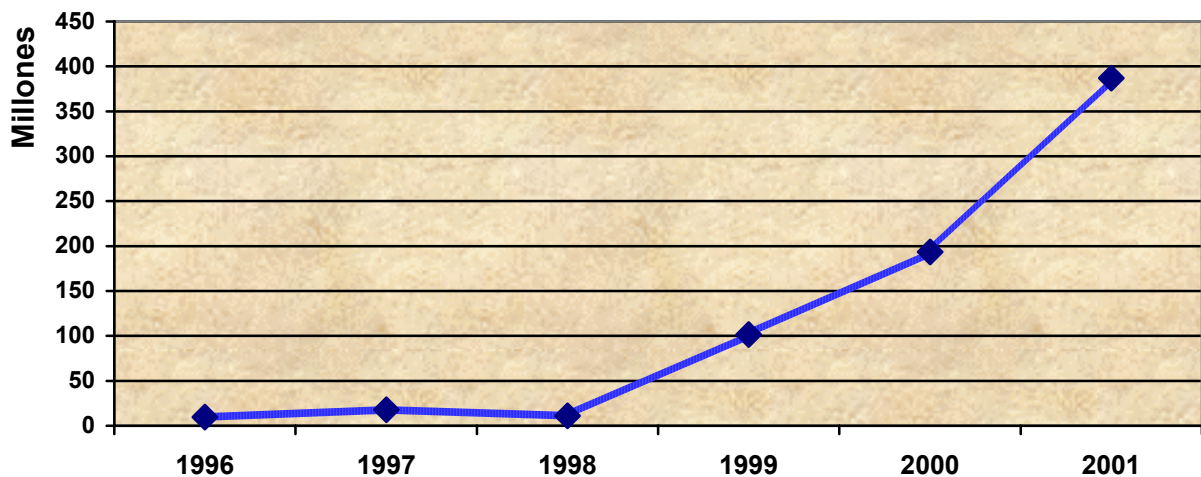
Núm Expt. Acción Concello	Beneficiario	Investimento Total	Axudas U.E. Axuda Nacional Total Axuda	FEOGA-O Central	FEDER Autónomica	FSE Local	Aportación Privada Outras Públicas
CC0001	G.A.L.		15.793.296	7.896.648	7.896.648	0	0
	Creación Ruta Europea de la Castaña.		6.768.555	568.184	3.464.944	2.735.427	0
	Gudiña, A	22.561.851 pta	22.561.851				
CC001 bis	G.A.L.		1.143.143	57.924	1.085.219	0	0
	Ruta europea de la castaña		1.345.666	0	0	1.345.666	0
	Gudiña, A	2.488.809 pta	2.488.809				
			16.936.439	7.954.572	8.981.867	0	0
Número de accións:			8.114.221	568.184	3.464.944	4.081.093	0
	2	25.050.660 Pta	25.050.660				

9.3.- INVERSIONES POR FONDOS E MEDIDAS

Medida	Inversión	FEOGA	FEDER	FSE	MAPA	XUNTA	Local	Outras	Privado
A	9.000.507	3.187.500	3.187.500		225.000	937.500			1.463.007
BB1	49.841.751	17.150.000	17.150.000		1.225.000	11.475.000	2.000.142		841.609
BB2	62.600.306			45.000.001		9.279.181	3.855.504	2.502.172	1.963.448
BB3	151.091.082	27.076.670	26.248.071		4.066.836	14.229.098	31.333.007		48.137.400
BB4	171.280.585	9.771.300	26.516.503		531.042	17.758.752			116.702.988
BB5	198.895.933	58.812.482			9.368.522	26.429.050	47.062.979	1.800.000	55.422.900
BB6	52.588.105		20.653.172			7.930.052	11.803.439		12.201.442
CC0	25.050.660	7.954.572	8.981.867		568.184	3.464.944	4.081.093		
Total general	720.348.929	123.952.524	102.737.113	45.000.001	15.984.584	91.503.577	100.136.164	4.302.172	236.732.794



9.4.- EVOLUCIÓN DOS INVESTIMENTOS POR ANOS



9.5.-DISTRIBUCIÓN DOS INVESTIMENTOS POR CONCELLOS

Exclúense no seguinte gráfico os datos correspondentes ás medidas: A.- Adquisición de Capacidades, B1.- Apoio técnico ó desenvolvemento rural, B2.- Formación e axuda á contratación e medida C.- Cooperación transnacional, dado que a natureza destas en xeral actúa sobre a totalidade do Grupo

