

---

<b>6 PARADANTA.....</b>	<b>2</b>
6.1.- INVESTIMENTOS PREVISTOS E INVESTIMENTOS EXECUTADOS POR MEDIDAS.....	2
6.2 RELACIÓN DE EXPEDIENTES POR MEDIDAS E FONDOS .....	3
6.2.1.- A.- <i>Adquisición de Capacidades</i> .....	3
6.2.2.- B1.- <i>Apoio técnico ó desenvolvemento rural</i> .....	3
6.2.3.- B2.- <i>Formación e axuda á contratación</i> .....	3
6.2.4.- B3.- <i>Turismo rural</i> .....	6
6.2.5.- B4.- <i>Pequeñas e medianas empresas</i> .....	7
6.2.6.- B5.- <i>Valorización e comercialización de productos agrícolas</i> .....	8
6.2.7.- B6.- <i>Rehabilitación e mellora do medio ambiente e entorno</i> .....	8
6.2.8.- C.- <i>Cooperación transnacional</i> .....	9
6.3.- INVESTIMENTOS POR FONDOS E MEDIDAS .....	10
6.4.- EVOLUCIÓN DOS INVESTIMENTOS POR ANOS .....	12
6.5.-DISTRIBUCIÓN DOS INVESTIMENTOS POR CONCELLOS.....	12

## 6 PARADANTA

**Denominación do Grupo:** Grupo Local de Desenvolvemento Rural "Paradanta.

**Nº ARINCO:** 94.ES.06.042.06

**Personalidade xurídica:** Mancomunidade de concellos.

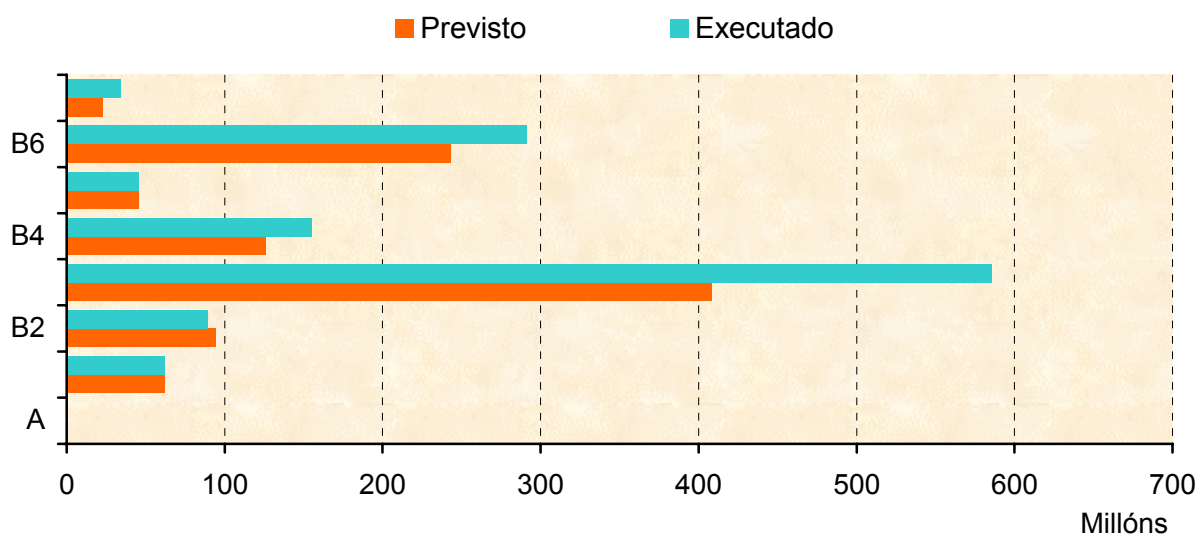
**Relación de socios e/ou integrantes:**

5 Concellos: Arbo, A Cañiza, As Neves, Covelo e Crecente. 4 Asociacións de Veciños. 1 Asociación de Mulleres Rurais e 2 Cooperativas



### 6.1.- INVERTEMENTOS PREVISTOS E INVERTEMENTOS EXECUTADOS POR MEDIDAS

MEDIDA	Previsto	Executado
A.- Adquisición de Capacidades		
B1.- Apoio técnico ó desenvolvemento rural	62.428.800	62.031.111
B2.- Formación e axuda a contratación	94.681.280	89.609.084
B3.- Turismo rural	408.295.259	585.359.132
B4.- Pequenas e medianas empresas	126.011.743	154.958.138
B5.- Valorización e comerc. prod. Agrícolas	45.862.466	45.368.208
B6.- Rehab. e mellora medio ambiente e entorno	243.314.168	291.108.812
C.- Cooperación transnacional	22.727.322	34.090.983
Totais	1.003.321.038	1.265.525.468



## 6.2 RELACIÓN DE EXPEDIENTES POR MEDIDAS E FONDOS

### 6.2.1.- A.- Adquisición de Capacidades

#### 6.2.2.- B1.- Apoio técnico ó desenvolvemento rural

Núm Expt. Acción Concello	Beneficiario	Investimento Total	Axudas U.E. Axuda Nacional Total Axuda	FEOGA-O Central	FEDER Autónomica	FSE Local	Aportación Privada Outras Públicas
<b>BB1001</b>	G.A.L.		885.892	291.104	594.788	0	0
Gastos de funcionamento			379.668	20.793	306.265	52.610	0
Varios		<b>1.265.560 pta</b>	1.265.560				
<b>BB1002</b>	G.A.L.		5.386.699	1.770.069	3.616.630	0	0
Gastos de funcionamento			2.308.585	126.434	1.862.259	319.892	0
Varios		<b>7.695.284 pta</b>	7.695.284				
<b>BB1003</b>	G.A.L.		5.386.699	1.770.069	3.616.630	0	0
Gastos de funcionamento			2.308.585	126.434	1.862.259	319.892	0
Varios		<b>7.695.284 pta</b>	7.695.284				
<b>BB1006</b>	G.A.L.		734.102	241.226	492.876	0	0
Gastos de funcionamento			314.616	17.231	253.789	43.596	0
Varios		<b>1.048.718 pta</b>	1.048.718				
<b>BB1011</b>	G.A.L.		5.386.699	1.770.069	3.616.630	0	0
Gastos de funcionamento			2.308.585	192.382	1.862.259	253.944	0
Varios		<b>7.695.284 pta</b>	7.695.284				
<b>BB1012</b>	G.A.L.		63.670	20.922	42.748	0	0
Gastos de funcionamento			27.287	2.274	22.011	3.002	0
Varios		<b>90.957 pta</b>	90.957				
<b>BB1013</b>	G.A.L.		341.534	112.228	229.306	0	0
Gastos de funcionamento			146.372	12.198	118.073	16.101	0
Varios		<b>487.906 pta</b>	487.906				
<b>BB1014</b>	G.A.L.		504.240	166.399	337.841	0	0
Gastos de funcionamento			216.103	18.009	174.323	23.771	0
Varios		<b>720.343 pta</b>	720.343				
<b>BB1015</b>	G.A.L.		5.386.699	1.770.069	3.616.630	0	0
Gastos de funcionamento			2.308.585	192.382	1.862.259	253.944	0
Varios		<b>7.695.284 pta</b>	7.695.284				
<b>BB1016</b>	G.A.L.		862.579	284.651	577.928	0	0
Gastos de funcionamento			369.677	30.806	298.206	40.665	0
Varios		<b>1.232.256 pta</b>	1.232.256				
<b>BB1017</b>	G.A.L.		2.967.138	979.156	1.987.982	0	0
Gastos de funcionamento			1.271.630	105.969	1.025.782	139.879	0
Varios		<b>4.238.768 pta</b>	4.238.768				
<b>BB1-cierre</b>	G.A.L.		12.038.887	9.524.204	2.514.683	0	0
Gastos de funcionamento hasta el cierre.			13.126.580	9.905.094	2.093.437	1.128.049	0
Varios		<b>25.165.467 pta</b>	25.165.467				
<b>Número de acciones:</b>			<b>39.944.838</b>	<b>18.700.166</b>	<b>21.244.672</b>	<b>0</b>	<b>0</b>
12		<b>65.031.111 Pta</b>	<b>65.031.111</b>	<b>10.750.006</b>	<b>11.740.922</b>	<b>2.595.345</b>	<b>0</b>

#### 6.2.3.- B2.- Formación e axuda á contratación

Núm Expt. Acción Concello	Beneficiario	Investimento Total	Axudas U.E. Axuda Nacional Total Axuda	FEOGA-O Central	FEDER Autónomica	FSE Local	Aportación Privada Outras Públicas
<b>BB2002</b>	Ayto. Crecente		1.507.500	0	0	1.507.500	0
Curso de geriatría			502.500	0	303.510	198.990	0
Crecente		<b>2.010.000 pta</b>	2.010.000				
<b>BB2003</b>	Ayto. Covelo		860.349	0	0	860.349	0
Curso de hostelería y cocina tradicional			288.375	0	174.178	114.197	0
Covelo		<b>1.148.724 pta</b>	1.148.724				

Núm Expt. Acción Concello	Beneficiario	Investimento Total	Axudas U.E. Axuda Nacional Total Axuda	FEOGA-O Central	FEDER Autónomica	FSE Local	Aportación Privada Outras Públicas
<b>BB2004</b>	Ayto. Arbo		1.355.344	0	0	1.355.344	0
	Curso de soplador de vidro		451.781	0	272.876	178.905	0
	Arbo	<b>1.807.125 pta</b>	1.807.125				
<b>BB2005</b>	Ayto. As Neves		844.858	0	0	844.858	0
	Curso de hostelería y cocina tradicional		281.619	0	170.098	111.521	0
	Neves, As	<b>1.126.477 pta</b>	1.126.477				
<b>BB2006</b>	Ayto. Arbo		865.125	0	0	865.125	0
	Curso hostelería y cocina tradicional		288.375	0	174.178	114.197	0
	Arbo	<b>1.153.500 pta</b>	1.153.500				
<b>BB2007</b>	Asociación forestal de Galicia		800.531	0	0	800.531	0
	Curso de gestor forestal		266.844	0	161.173	105.671	0
	Varios	<b>1.067.375 pta</b>	1.067.375				
<b>BB2009</b>	Ayto. Covelo		1.622.250	0	0	1.622.250	118.965
	Curso de cerámica		421.785	0	324.450	97.335	0
	Covelo	<b>2.163.000 pta</b>	2.044.035				
<b>BB2010</b>	Ayto. As Neves		1.285.009	0	0	1.285.009	94.234
	Curso de auxiliar electricista		334.102	0	258.715	75.387	0
	Neves, As	<b>1.713.345 pta</b>	1.619.111				
<b>BB2011</b>	Ayto. As Neves		2.064.498	0	0	2.064.498	151.397
	Curso de monitor de tiempo libre		536.769	0	415.652	121.117	0
	Neves, As	<b>2.752.664 pta</b>	2.601.267				
<b>BB2013</b>	Gestión y control residencial de Galicia, S.L.		1.487.476	0	0	1.487.476	109.082
	Curso de mejora asistencial de centros geriátricos		386.743	0	299.478	87.265	0
	Crecente	<b>1.983.301 pta</b>	1.874.219				
<b>BB2014</b>	GRANIMONDI, S.A.		1.730.250	0	0	1.730.250	126.885
	Curso de instrumentalista industrial		449.865	0	348.357	101.508	0
	Cañiza, A	<b>2.307.000 pta</b>	2.180.115				
<b>BB2015</b>	CIP-TUR, C.B.		1.361.737	0	0	1.361.737	99.886
	Curso de marketing turístico		354.052	0	274.163	79.889	0
	Cañiza, A	<b>1.815.675 pta</b>	1.715.789				
<b>BB2016</b>	Ayto. Covelo		1.965.966	0	0	1.965.966	144.171
	Curso de aplicaciones informáticas de oficina		511.151	0	395.814	115.337	0
	Covelo	<b>2.621.288 pta</b>	2.477.117				
<b>BB2017</b>	Ayto. Covelo		784.847	0	0	784.847	64.160
	Curso de auxiliar de ayuda a domicilio		317.538	0	245.888	71.650	0
	Covelo	<b>1.166.545 pta</b>	1.102.385				
<b>BB2018</b>	Sociedad de caza "A Covelense"		831.469	0	0	831.469	60.974
	Curso de criador de especies cinegéticas		216.182	0	167.402	48.780	0
	Covelo	<b>1.108.625 pta</b>	1.047.651				
<b>BB2019</b>	Centro iniciativas turísticas Paradanta		1.801.687	0	0	1.801.687	124.773
	Curso de técnicos de senderos		342.140	0	342.140	0	0
	Cañiza, A	<b>2.268.600 pta</b>	2.143.827				
<b>BB2020</b>	Ayto. As Neves		846.450	0	0	846.450	62.073
	Curso de salvamento acuático y primeros auxilios		220.077	0	170.419	49.658	0
	Neves, As	<b>1.128.600 pta</b>	1.066.527				
<b>BB2021</b>	Asociación de empresarios y comerciantes das		687.015	0	0	687.015	39.985
	Curso de apicultura		0	0	0	0	0
	Neves, As	<b>727.000 pta</b>	687.015				
<b>BB2022</b>	Etual confecciones, S.L.		2.131.894	0	0	2.131.894	156.339
	Curso de maquinista industrial textil		554.292	0	429.222	125.070	0
	Cañiza, A	<b>2.842.525 pta</b>	2.686.186				
<b>BB2023</b>	Ayto. As Neves		2.247.750	0	0	2.247.750	164.835
	Curso de informática		584.415	0	452.547	131.868	0
	Neves, As	<b>2.997.000 pta</b>	2.832.165				
<b>BB2024</b>	EFA "A Cancela"		1.235.250	0	0	1.235.250	90.585
	Curso de gestión empresarial		321.165	0	248.697	72.468	0
	Neves, As	<b>1.647.000 pta</b>	1.556.415				
<b>BB2025</b>	Ayto. As Neves		1.765.847	0	0	1.765.847	129.495
	Curso pymes hostelería		459.121	0	355.524	103.597	0
	Neves, As	<b>2.354.463 pta</b>	2.224.968				
<b>BB2026</b>	Ayto. As Neves		1.351.013	0	0	1.351.013	99.074
	Curso de elaborador de quesos		351.263	0	272.004	79.259	0
	Neves, As	<b>1.801.350 pta</b>	1.702.276				
<b>BB2027</b>	EFA "A Cancela"		1.556.900	0	0	1.556.900	114.173
	Curso de agente de desarrollo turístico		404.794	0	313.456	91.338	0
	Neves, As	<b>2.075.867 pta</b>	1.961.694				

Núm Expt. Acción Concello	Beneficiario	Investimento Total	Axudas U.E. Axuda Nacional Total Axuda	FEOGA-O Central	FEDER Autónomica	FSE Local	Aportación Privada Outras Públicas
<b>BB2028</b>	Ayto. Covelo		1.160.261	0	0	1.160.261	85.086
	Curso de guarda de caza y pesca		301.667	0	233.599	68.068	0
	Covelo	<b>1.547.014 pta</b>	1.461.928				
<b>BB2029</b>	Ayto. Covelo		1.669.556	0	0	1.669.556	122.435
	Curso técnico electrónica general y reparador de electrodomésticos		434.084	0	336.137	97.947	0
	Covelo	<b>2.226.075 pta</b>	2.103.640				
<b>BB2030</b>	Ayto. Covelo		1.966.485	0	0	1.966.485	144.209
	Curso de mejora del servicio hostelero		511.286	0	395.919	115.367	0
	Covelo	<b>2.621.980 pta</b>	2.477.771				
<b>BB2031</b>	Bodeal, S.L.		522.309	0	0	522.309	38.303
	Curso de instalador de muebles		135.800	0	105.158	30.642	0
	Gondomar	<b>696.412 pta</b>	658.109				
<b>BB2032</b>	Ayto. A Cañiza		1.140.413	0	0	1.140.413	83.630
	Curso de mejora del servicio hostelero		296.507	0	229.603	66.904	0
	Cañiza, A	<b>1.520.550 pta</b>	1.436.920				
<b>BB2033</b>	Ayto. A Cañiza		1.405.237	0	0	1.405.237	103.051
	Curso de auxiliar de geriatría		365.362	0	282.921	82.441	0
	Cañiza, A	<b>1.873.650 pta</b>	1.770.599				
<b>BB2034</b>	Ayto. A Cañiza		2.041.200	0	0	2.041.200	149.688
	Curso de aplicaciones informáticas en oficinas		530.712	0	410.962	119.750	0
	Cañiza, A	<b>2.721.600 pta</b>	2.571.912				
<b>BB2035</b>	Bodeal, S.L.		811.457	0	0	811.457	59.507
	Curso de carpintería de aluminio y ornamentación varios		210.978	0	163.373	47.605	0
		<b>1.081.942 pta</b>	1.022.435				
<b>BB2036</b>	CIP-TUR Paradanta		1.744.923	0	0	1.744.923	127.961
	Curso de restauración del mueble antiguo		453.680	0	351.311	102.369	0
	Cañiza, A	<b>2.326.564 pta</b>	2.198.603				
<b>BB2037</b>	Ayto. Arbo		1.580.541	0	0	1.580.541	115.906
	Curso de viticultura y poda		410.941	0	318.216	92.725	0
	Arbo	<b>2.107.388 pta</b>	1.991.482				
<b>BB2038</b>	Ayto. Arbo		1.608.272	0	0	1.608.272	117.940
	Curso de enología		418.150	0	323.798	94.352	0
	Arbo	<b>2.144.362 pta</b>	2.026.422				
<b>BB2039</b>	Ayto. Arbo		1.786.548	0	0	1.786.548	131.014
	Curso de fundidor y soplador de vidrio		464.502	0	359.691	104.811	0
	Arbo	<b>2.382.064 pta</b>	2.251.050				
<b>BB2040</b>	CIP-TUR Paradanta		1.713.374	0	0	1.713.374	125.648
	Curso de técnicos de senderos		445.476	0	344.958	100.518	0
	Cañiza, A	<b>2.284.498 pta</b>	2.158.850				
<b>BB2041</b>	Ayto. Arbo		2.247.750	0	0	2.247.750	164.835
	Curso de aplicaciones informáticas en oficinas		584.415	0	452.547	131.868	0
	Arbo	<b>2.997.000 pta</b>	2.832.165				
<b>BB2044</b>	Ayto. Covelo		1.869.807	0	0	1.869.807	137.119
	Curso de elaboración de conservas vegetales		486.149	0	376.454	109.695	0
	Covelo	<b>2.493.075 pta</b>	2.355.956				
<b>BB2045</b>	Soc. coop. de tapicería y cortinaje "Arbense"		1.781.175	0	0	1.781.175	250.032
	Curso de tapicería y cortinaje		350.043	0	245.268	104.775	0
	Arbo	<b>2.381.250 pta</b>	2.131.218				
<b>BB2046</b>	Relva sistemas de cierre, S.L.		2.291.708	0	0	2.291.708	313.420
	Curso de carpintería de aluminio		379.822	0	0	379.822	0
	Cañiza, A	<b>2.984.950 pta</b>	2.671.530				
<b>BB2047</b>	Ayto. A Cañiza		788.624	0	0	788.624	57.833
	Curso de transporte y manipulación de mercancías peligrosas		205.043	0	158.777	46.266	0
	Cañiza, A	<b>1.051.500 pta</b>	993.667				
<b>BB2048</b>	G.A.L.		215.000	0	0	215.000	12.529
	Preparación de técnicos para asistencia a eventos institucionales.		0	0	0	0	0
	Varios	<b>227.529 pta</b>	215.000				
<b>BB2049</b>	Concello de Arbo		1.805.794	0	0	1.805.794	132.425
	Curso de fitopatología y abonado de la vid		469.506	0	363.566	105.940	0
	Arbo	<b>2.407.725 pta</b>	2.275.300				
<b>BB2050</b>	CIP-TUR Paradanta		1.228.690	0	0	1.228.690	90.104
	Curso de perfeccionamiento y rest. de muebles antiguos		319.459	0	247.376	72.083	0
	Cañiza, A	<b>1.638.253 pta</b>	1.548.149				

Núm Expt. Acción Concello	Beneficiario	Investimento Total	Axudas U.E. Axuda Nacional Total Axuda	FEOGA-O Central	FEDER Autónomica	FSE Local	Aportación Privada Outras Públicas
<b>BB2051</b>			1.579.114	0	0	1.579.114	113.545
	Jornadas técnicas de turismo rural y medio ambiente		410.023	0	317.505	92.518	0
	Varios	<b>2.102.682 pta</b>	1.989.137				
<b>BB2052</b>	GAL		1.343.981	0	0	1.343.981	98.559
	Curso de relaciones públicas y protocolo		349.435	0	270.588	78.847	0
	Cañiza, A	<b>1.791.975 pta</b>	1.693.416				
<b>BB2053</b>	Asociación PROMICOM Alto Tea		158.998	0	0	158.998	11.660
	Jornadas micológicas		41.339	0	32.011	9.328	0
	Covelo	<b>211.997 pta</b>	200.337				
			67.452.232	0	0	67.452.232	4.737.525
Número de acciones:			17.419.327	0	12.889.679	4.529.648	0
	48	89.609.084 Pta	84.871.559				

### 6.2.4.- B3.- Turismo rural

Núm Expt. Acción Concello	Beneficiario	Investimento Total	Axudas U.E. Axuda Nacional Total Axuda	FEOGA-O Central	FEDER Autónomica	FSE Local	Aportación Privada Outras Públicas
<b>BB3003</b>	Álvarez Pérez, S.C.		7.010.700	0	7.010.700	0	22.784.775
	Rehabilitación de alojamiento turismo rural		5.258.025	0	4.206.420	1.051.605	0
	Arbo	<b>35.053.500 pta</b>	12.268.725				
<b>BB3004</b>	Troncoso y Reigada, S.L.		15.000.000	0	15.000.000	0	32.890.750
	Rehabilitación pazo para alojamiento turismo rural		5.000.000	0	3.148.824	1.851.176	0
	Crecente	<b>52.890.750 pta</b>	20.000.000				
<b>BB3005</b>			10.000.000	10.000.000	0	0	24.257.605
	Rehabilitación pazo para alojamiento de turismo rural		5.742.395	840.000	3.502.395	1.400.000	0
	Crecente	<b>40.000.000 pta</b>	15.742.395				
<b>BB3006</b>	Robaliño, S.L.		12.954.250	0	12.954.250	0	27.978.706
	Rehabilitación pazo para alojamiento de turismo rural		7.045.750	0	6.086.176	959.574	0
	Arbo	<b>47.978.706 pta</b>	20.000.000				
<b>BB3007</b>	Ayto. Covelo		5.493.106	0	5.493.106	0	10.438.788
	Construcción camping río Tea		2.944.757	0	2.284.075	660.682	0
	Covelo	<b>18.876.651 pta</b>	8.437.863				
<b>BB3008</b>	Ayto. Crecente		5.725.868	0	5.725.868	0	9.671.417
	Equipamiento e infraestructura del catamarán		3.476.319	0	2.451.243	1.025.076	0
	Crecente	<b>18.873.604 pta</b>	9.202.187				
<b>BB3012</b>			10.275.730	0	10.275.730	0	24.785.061
	Rehabilitación alojamiento turismo rural "Rectoral de Fofe"		6.042.129	0	4.151.395	1.890.734	0
	Covelo	<b>41.102.920 pta</b>	16.317.859				
<b>BB3015</b>	Ayto. Arbo		2.940.450	2.940.450	0	0	6.022.477
	Cambio cubierta museo vino		1.927.629	228.702	1.317.757	381.170	0
	Arbo	<b>10.890.556 pta</b>	4.868.079				
<b>BB3016</b>	Os do Resero, S.L.		13.033.183	13.033.183	0	0	28.962.630
	Rehabilitación casa labranza alojamiento turismo rural		6.275.235	0	5.840.796	434.439	0
	Cañiza, A	<b>48.271.048 pta</b>	19.308.418				
<b>BB3017</b>	Comunidad de montes de Vide		12.157.478	12.157.478	0	0	25.027.697
	Museo-casa del agua		7.842.522	818.202	5.448.351	1.575.969	0
	Neves, As	<b>45.027.697 pta</b>	20.000.000				
<b>BB3018</b>			7.183.261	7.183.261	0	0	23.345.599
	Rehabilitación alojamiento turismo rural		5.387.446	0	4.309.957	1.077.489	0
	Neves, As	<b>35.916.306 pta</b>	12.570.707				
<b>BB3019</b>	Arrepións, C.B.		1.408.590	1.408.590	0	0	3.145.851
	Centro deportivo náutico		662.559	31.302	631.257	0	0
	Arbo	<b>5.217.000 pta</b>	2.071.149				
<b>BB3020</b>	Casa Grande de Caldepriñas, S.L.		10.800.535	10.800.535	0	0	26.001.295
	Centro hípico-alojamiento		3.200.160	0	3.200.160	0	0
	Covelo	<b>40.001.990 pta</b>	14.000.695				
<b>BB3021</b>	Protuvalti, S.L.		7.500.000	7.500.000	0	0	13.500.000
	Rehabilitación rectoral de Prado		1.500.000	750.000	0	750.000	0
	Covelo	<b>22.500.000 pta</b>	9.000.000				
<b>BB3022</b>			13.238.221	0	13.238.221	0	27.558.481
	Rehabilitación aldea turismo rural		6.685.317	0	5.260.864	1.424.453	0
	Covelo	<b>47.482.019 pta</b>	19.923.538				

Núm Expt. Acción Concello	Beneficiario	Investimento Total	Axudas U.E. Axuda Nacional Total Axuda	FEOGA-O Central	FEDER Autónomica	FSE Local	Aportación Privada Outras Públicas
<b>BB3023</b>	Ayto. A Cañiza		4.845.000	4.845.000	0	0	7.500.000
	Mejora del camping "Carballo do Marco"		2.655.000	315.000	1.815.000	525.000	0
	Cañiza, A	<b>15.000.000 pta</b>	7.500.000				
<b>BB3024</b>	Alentea, S.L.		3.357.464	3.357.464	0	0	14.984.516
	Rehabilitación edificio y entorno para Aula de la Naturaleza		2.824.676	1.849.933	0	974.743	0
	Covelo	<b>21.166.656 pta</b>	6.182.140				
<b>BB3025</b>	G.A.L.		2.000.000	2.000.000	0	0	2.200.000
	Acción promocional de la comarca - asistencia a Varios		1.000.000	500.000	0	500.000	0
		<b>5.200.000 pta</b>	3.000.000				
<b>BB3026</b>			6.500.000	6.500.000	0	0	12.000.000
	Reconstrucción edificios para albergue rural		1.500.000	750.000	0	750.000	0
	Arbo	<b>20.000.000 pta</b>	8.000.000				
<b>BB3027</b>	Ayto. Arbo		2.411.766	0	2.411.766	0	4.256.377
	Acondicionamiento interior museo del vino		3.563.531	1.991.766	0	1.571.765	0
	Arbo	<b>10.231.674 pta</b>	5.975.297				
<b>BB3028</b>	Concello A Cañiza		1.189.449	1.189.449	0	0	1.839.028
	Equipamiento bungalows y obras complementarias		649.578	649.578	0	0	0
	Cañiza, A	<b>3.678.055 pta</b>	1.839.027				
<b>Número de acciones:</b>			155.025.051	82.915.410	72.109.641	0	349.151.053
21		585.359.132 Pta	81.183.028	8.724.483	53.654.670	18.803.875	0

## 6.2.5.- B4.- Pequeñas e medianas empresas

Núm Expt. Acción Concello	Beneficiario	Investimento Total	Axudas U.E. Axuda Nacional Total Axuda	FEOGA-O Central	FEDER Autónomica	FSE Local	Aportación Privada Outras Públicas
<b>BB4010</b>	Faranly, S.L.		1.576.127	0	1.576.127	0	3.350.730
	Modernización técnica. textil		910.651	0	706.338	204.313	0
	Cañiza, A	<b>5.837.508 pta</b>	2.486.778				
<b>BB4014</b>			10.317.321	10.317.321	0	0	24.612.300
	Secadero de jamones		3.282.679	365.580	2.917.099	0	0
	Cañiza, A	<b>38.212.300 pta</b>	13.600.000				
<b>BB4015</b>	Minera de Rocas, S.L.		12.565.886	0	12.565.886	0	31.115.529
	Expositor P. Petreos		4.188.629	0	4.188.629	0	0
	Cañiza, A	<b>47.870.044 pta</b>	16.754.515				
<b>BB4016</b>			2.424.060	2.424.060	0	0	5.386.799
	Aprovechamiento tojo como fuente de M.O.		1.167.140	0	852.910	314.230	0
	Crecente	<b>8.977.999 pta</b>	3.591.200				
<b>BB4017</b>	Soc. Coop. Condado-Paradanta		5.200.739	5.200.739	0	0	16.241.012
	Fábrica. envasado requesón y miel		5.626.603	763.047	3.901.655	961.901	0
	Neves, As	<b>27.068.354 pta</b>	10.827.342				
<b>BB4019</b>	Concello A Cañiza		8.129.229	0	8.129.229	0	8.732.029
	Edificación nave reinserción colectivos desfavorables		602.800	0	602.800	0	0
	Cañiza, A	<b>17.464.058 pta</b>	8.732.029				
<b>BB4020</b>	Bodega Marqués de Vizhoja, S.A.		2.331.222	2.331.222	0	0	4.763.938
	Mejora de promoción y comercialización del vino		2.432.715	107.439	2.325.276	0	0
	Arbo	<b>9.527.875 pta</b>	4.763.937				
<b>Número de acciones:</b>			42.544.584	20.273.342	22.271.242	0	94.202.337
7		154.958.138 Pta	18.211.217	1.236.066	15.494.707	1.480.444	0

## 6.2.6.- B5.- Valorización e comercialización de productos agrícolas

Núm Expt. Acción Concello	Beneficiario	Investimento Total	Axudas U.E. Axuda Nacional Total Axuda	FEOGA-O Central	FEDER Autónomica	FSE Local	Aportación Privada Outras Públicas
<b>BB5002</b>			9.166.054	9.166.054	0	0	11.914.507
Quesería artesanal			1.833.946	0	1.833.946	0	0
Cañiza, A		<b>22.914.507 pta</b>	11.000.000				
<b>BB5006</b>			1.304.229	1.304.229	0	0	3.207.119
Obrador artesanal de repostería tradicional			833.851	0	646.769	187.082	0
Arbo		<b>5.345.199 pta</b>	2.138.080				
<b>BB5007</b>	Ayto. Arbo		2.095.150	2.095.150	0	0	4.953.427
Centro etnológico			2.854.925	1.132.150	1.114.873	607.902	0
Arbo		<b>9.903.502 pta</b>	4.950.075				
<b>BB5009</b>	BODEGA AS LAXAS, S.A.		2.528.729	2.528.729	0	0	3.797.035
Mejora de la promoción del viño albariño			879.236	0	879.236	0	0
Arbo		<b>7.205.000 pta</b>	3.407.965				
			15.094.162	15.094.162	0	0	23.872.088
Número de accións:			6.401.958	1.132.150	4.474.824	794.984	0
4		45.368.208 Pta	21.496.120				

## 6.2.7.- B6.- Rehabilitación e mellora do medio ambiente e entorno

Núm Expt. Acción Concello	Beneficiario	Investimento Total	Axudas U.E. Axuda Nacional Total Axuda	FEOGA-O Central	FEDER Autónomica	FSE Local	Aportación Privada Outras Públicas
<b>BB6001</b>	Ayto. Crecente		5.667.910	0	5.667.910	0	4.327.430
Recuperación calzada romana			4.575.125	0	3.555.193	1.019.932	0
Crecente		<b>14.570.465 pta</b>	10.243.035				
<b>BB6006</b>	Xunta de Montes Veciñais de Santiago de		2.797.698	0	2.797.698	0	26.585.531
C. Turístico P. de Achas			1.702.302	0	1.702.302	0	0
Cañiza, A		<b>31.085.531 pta</b>	4.500.000				
<b>BB6007</b>	Ayto. As Neves		2.858.697	0	2.858.697	0	2.288.497
Ruta de senderismo			2.558.188	0	2.018.810	539.378	0
Neves, As		<b>7.705.382 pta</b>	5.416.885				
<b>BB6008</b>			577.943	0	577.943	0	540.556
Recuperación capilla S. José de Ribarteme			439.298	0	380.102	59.196	0
Neves, As		<b>1.557.797 pta</b>	1.017.241				
<b>BB6011</b>	Ayto. As Neves		4.305.603	0	4.305.603	0	3.446.805
Rehabilitación capilla y escuela S. José de Ribarteme			3.852.991	0	3.040.614	812.377	0
Neves, As		<b>11.605.399 pta</b>	8.158.594				
<b>BB6013</b>	Sociedad de caza "A Cañiza"		2.285.000	0	2.285.000	0	2.000.000
Plan de desarrollo cinegético de A Cañiza			715.000	0	715.000	0	0
Cañiza, A		<b>5.000.000 pta</b>	3.000.000				
<b>BB6015</b>	Sociedad de caza "A Covelense"		2.285.000	0	2.285.000	0	2.000.000
Plan de desarrollo cinegético del ayto. Covelo			715.000	0	715.000	0	0
Covelo		<b>5.000.000 pta</b>	3.000.000				
<b>BB6017</b>	Ayto. Arbo		5.042.969	5.042.969	0	0	4.037.097
Acondicionamiento parcela museo del vino			4.512.845	244.672	3.316.670	951.503	0
Arbo		<b>13.592.911 pta</b>	9.555.814				
<b>BB6018</b>	Sociedad de caza "A Arbense"		2.285.000	0	2.285.000	0	2.000.000
Plan de desarrollo cinegético ayto. de Arbo			715.000	0	715.000	0	0
Arbo		<b>5.000.000 pta</b>	3.000.000				
<b>BB6019</b>	Sociedad de caza "S. Pedro de Crecente		2.285.000	0	2.285.000	0	2.000.000
Plan de desarrollo cinegético ayto. Crecente			715.000	0	715.000	0	0
Crecente		<b>5.000.000 pta</b>	3.000.000				
<b>BB6020</b>	Sociedad de caza Santa Bárbara		2.285.000	0	2.285.000	0	2.000.000
Plan de ordenamiento cinegético			715.000	0	715.000	0	0
Neves, As		<b>5.000.000 pta</b>	3.000.000				
<b>BB6021</b>	Ayto. Covelo		13.182.554	0	13.182.554	0	14.653.995
Acondicionamiento entorno playa fluvial de Maceira			12.741.511	0	9.901.047	2.840.464	0
(río Tea)			25.924.065				
Covelo		<b>40.578.060 pta</b>					

Núm Expt. Acción Concello	Beneficiario	Investimento Total	Axudas U.E. Axuda Nacional Total Axuda	FEOGA-O Central	FEDER Autónomica	FSE Local	Aportación Privada Outras Públicas
<b>BB6022</b>	Ayto. As Neves Camino Capela Neves, As		6.376.196 4.858.053 11.234.249	0 0	6.376.196 3.657.341	0 1.200.712	2.567.040 0
<b>BB6023</b>	Ayto. Covelo Complementario camping río Tea Covelo		12.388.065 4.668.622 17.056.687	0 0	12.388.065 2.335.703	0 2.332.919	9.757.427 0
<b>BB6024</b>	Ayto. A Cañiza Señalización turística Cañiza, A		6.924.902 5.276.116 12.201.018	0 0	6.924.902 3.972.076	0 1.304.040	2.787.948 0
<b>BB6026</b>	G.A.L. Intervención artística Cañiza, A		6.373.977 3.353.323 9.727.300	6.373.977 183.668	0 2.130.005	0 1.039.650	2.222.700 0
<b>BB6027</b>	G.A.L. Publicación y señalización de acciones Leader II en la comarca. Varios		3.689.189 2.810.811 6.500.000	3.689.189 143.735	0 1.972.359	0 694.717	1.485.258 0
<b>BB6028</b>	Restauración retablo mayor iglesia Santiago de Neves, As		1.103.066 1.194.987 2.298.053	1.103.066 68.942	0 934.541	0 191.504	1.532.035 0
<b>BB6029</b>	Restauración del campanario de la iglesia de Sela Arbo		1.520.169 1.479.831 3.000.000	0 0	1.520.169 479.831	0 1.000.000	2.864.000 0
<b>BB6030</b>	Ayto. Arbo Señalización turística Arbo		3.405.101 2.594.364 5.999.465	0 0	3.405.101 1.953.143	0 641.221	1.370.885 0
<b>BB6031</b>	Ayto. A Cañiza Recuperación área recreativa recinto fluvial de Luneda Cañiza, A		1.554.450 3.934.889 5.489.339	1.554.450 331.695	0 2.000.000	0 1.603.194	1.254.321 0
<b>BB6032</b>	Asociación de montes veciñais en man común Acondicionamiento "Carballeira do Rei" Covelo		2.167.193 5.832.807 8.000.000	2.167.193 198.807	0 4.864.000	0 770.000	3.044.824 0
<b>BB6033</b>	Ayto. As Neves Señalización turística Neves, As		2.837.838 2.162.162 5.000.000	0 0	2.837.838 1.627.764	0 534.398	1.142.506 0
<b>BB6034</b>	Ayto. A Cañiza Mejora del entorno del camping municipal Cañiza, A		2.437.880 1.857.432 4.295.312	0 0	2.437.880 1.398.351	0 459.081	981.484 0
<b>BB6036</b>	Asciación galega "Amigos dos muiños" Restauración área etnográfica Arbo		6.278.074 1.639.484 7.917.558	6.278.074 0	0 0	0 1.639.484	4.000.000 0
<b>BB6037</b>	Ayto. A Cañiza Acondicionamiento de áreas recreativas de Ramaños, Matadero y Sebei Cañiza, A		2.561.512 1.551.597 4.113.109	2.561.512 0	0 1.551.597	0 0	939.851 0
<b>BB6038</b>	Ayto. A Cañiza Áreas recreativas: Castro de Abaixo, Cruceiro, Cabo de Vila, Ibia y Camping Cañiza, A		4.397.552 1.000.000 5.397.552	4.397.552 0	0 1.000.000	0 0	1.233.346 0
<b>Número de acciones:</b>			109.873.538 78.171.738 188.045.276	33.167.982 1.171.519	76.705.556 57.366.449	0 19.633.770	103.063.536 0
27		291.108.812 Pta					

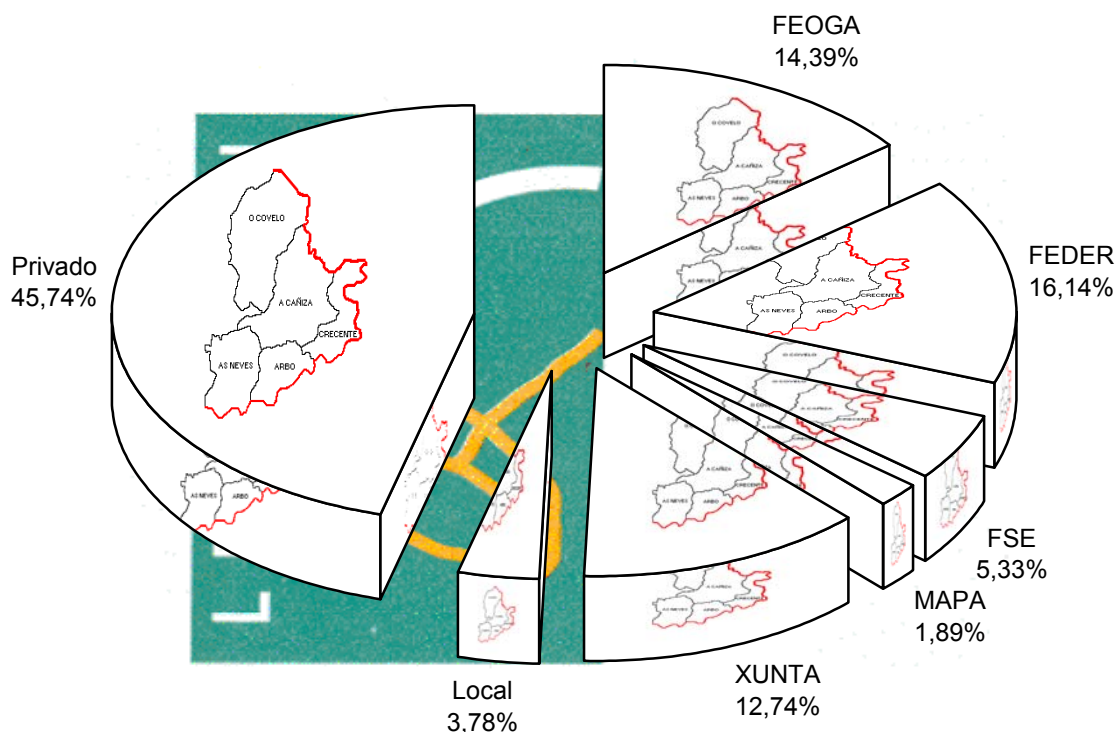
## 6.2.8.- C.- Cooperación transnacional

Núm Expt. Acción Concello	Beneficiario	Investimento Total	Axudas U.E. Axuda Nacional Total Axuda	FEOGA-O Central	FEDER Autónomica	FSE Local	Aportación Privada Outras Públicas
<b>CC0001</b>	G.A.L. Organización y coordinación proyecto transnacional Varios		2.200.000 800.000 3.000.000	1.100.000 75.000	1.100.000 725.000	0 0	0 0
<b>CC0002</b>	G.A.L. Visitas temáticas Varios		2.325.000 675.000 3.000.000	1.162.500 75.000	1.162.500 600.000	0 0	0 0

Núm Expt. Acción Concello	Beneficiario	Investimento Total	Axudas U.E. Axuda Nacional Total Axuda	FEOGA-O Central	FEDER Autónomica	FSE Local	Aportación Privada Outras Públicas
<b>CC0003</b>	G.A.L.		6.606.858	3.303.429	3.303.429	0	1.000.000
	Colaboración Proyectos comunes		150.000	150.000	0	0	0
	Varios	<b>7.756.858 pta</b>	6.756.858				
<b>CC0004</b>	G.A.L.		3.650.000	1.825.000	1.825.000	0	0
	Elaboración perfiles temáticos		1.425.000	225.000	1.200.000	0	0
	Varios	<b>5.075.000 pta</b>	5.075.000				
<b>CC0005</b>	G.A.L.		6.081.840	3.040.920	3.040.920	0	2.790.393
	Participación eventos comunes (Ferias)		3.386.892	327.276	3.059.616	0	0
	Varios	<b>12.259.125 pta</b>	9.468.732				
<b>CC0006</b>	G.A.L.		3.000.000	1.500.000	1.500.000	0	0
	Elaboración documento final		0	0	0	0	0
	Varios	<b>3.000.000 pta</b>	3.000.000				
<b>Número de acciones:</b>			<b>23.863.698</b>	<b>11.931.849</b>	<b>11.931.849</b>	<b>0</b>	<b>3.790.393</b>
6		<b>34.090.983 Pta</b>	<b>6.436.892</b>	<b>852.276</b>	<b>5.584.616</b>	<b>0</b>	<b>0</b>
			<b>30.300.590</b>				

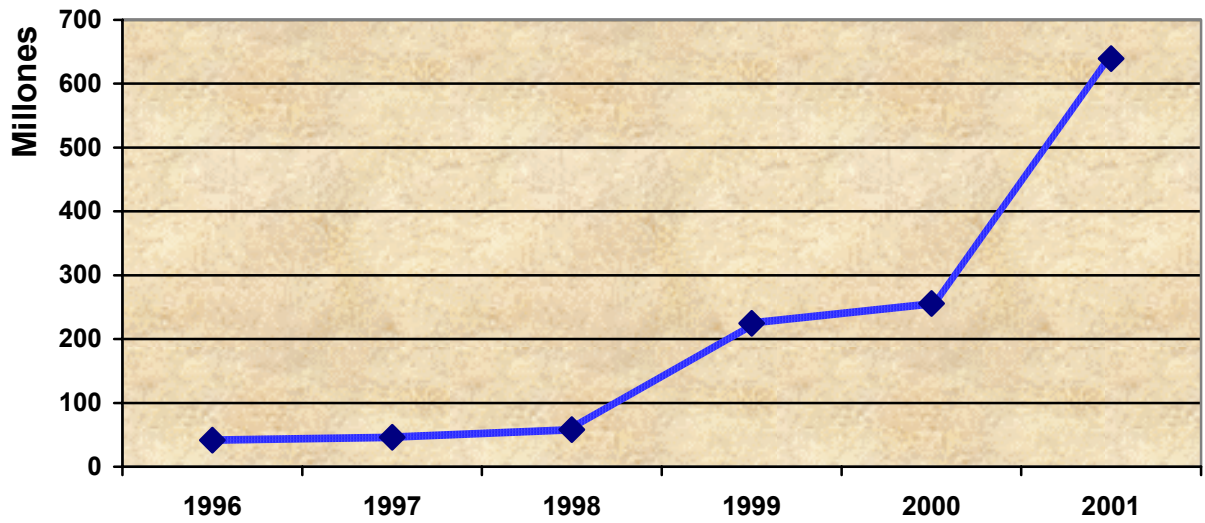
### 6.3.- INVERSIONES POR FONDOS E MEDIDAS

Medida	Inversión	FEOGA	FEDER	FSE	MAPA	XUNTA	Local	Outras	Privado
A									
BB1	65.031.111	18.700.166	21.244.672		10.750.006	11.740.922	2.595.345		
BB2	89.609.084			67.452.232		12.889.679	4.529.648		4.737.525
BB3	585.359.132	82.915.410	72.109.641		8.724.483	53.654.670	18.803.875		349.151.053
BB4	154.958.138	20.273.342	22.271.242		1.236.066	15.494.707	1.480.444		94.202.337
BB5	45.368.208	15.094.162			1.132.150	4.474.824	794.984		23.872.088
BB6	291.108.812	33.167.982	76.705.556		1.171.519	57.366.449	19.633.770		103.063.536
CC0	34.090.983	11.931.849	11.931.849		852.276	5.584.616			3.790.393
Total general	1.265.525.468	182.082.911	204.262.960	67.452.232	23.866.500	161.205.867	47.838.066		578.816.932





**6.4.- EVOLUCIÓN DOS INVESTIMENTOS POR ANOS**



**6.5.-DISTRIBUCIÓN DOS INVESTIMENTOS POR CONCELLOS**

Exclúense no seguinte gráfico os datos correspondentes ás medidas: A.- Adquisición de Capacidades, B1.- Apoio técnico ó desenvolvemento rural, B2.- Formación e axuda á contratación e medida C.- Cooperación transnacional, dado que a natureza destas en xeral actúa sobre a totalidade do Grupo

