

<b>3 RIO LOR.....</b>	<b>2</b>
3.1.- INCREMENTOS PREVISTOS E INCREMENTOS EXECUTADOS POR MEDIDAS.....	2
3.2 RELACIÓN DE EXPEDIENTES POR MEDIDAS E FONDOS .....	3
3.2.1.- A.- Adquisición de Capacidades.....	3
3.2.2.- B1.- Apoio técnico ó desenvolvemento rural.....	3
3.2.3.- B2.- Formación e axuda á contratación.....	4
3.2.4.- B3.- Turismo rural.....	5
3.2.5.- B4.- Pequenas e medianas empresas.....	7
3.2.6.- B5.- Valorización e comercialización de produtos agrícolas.....	8
3.2.7.- B6.- Rehabilitación e mellora do medio ambiente e entorno .....	8
3.2.8.- C.- Cooperación transnacional.....	10
3.3.- INCREMENTOS POR FONDOS E MEDIDAS.....	11
3.4.- EVOLUCIÓN DOS INCREMENTOS POR ANOS .....	11
3.5.-DISTRIBUCIÓN DOS INCREMENTOS POR CONCELLOS.....	12



### 3 RIO LOR

**Denominación do Grupo:** Grupo local de Desenvolvemento Rural "Río Lor".

**Nº ARINCO:** 94.ES.06.042.03

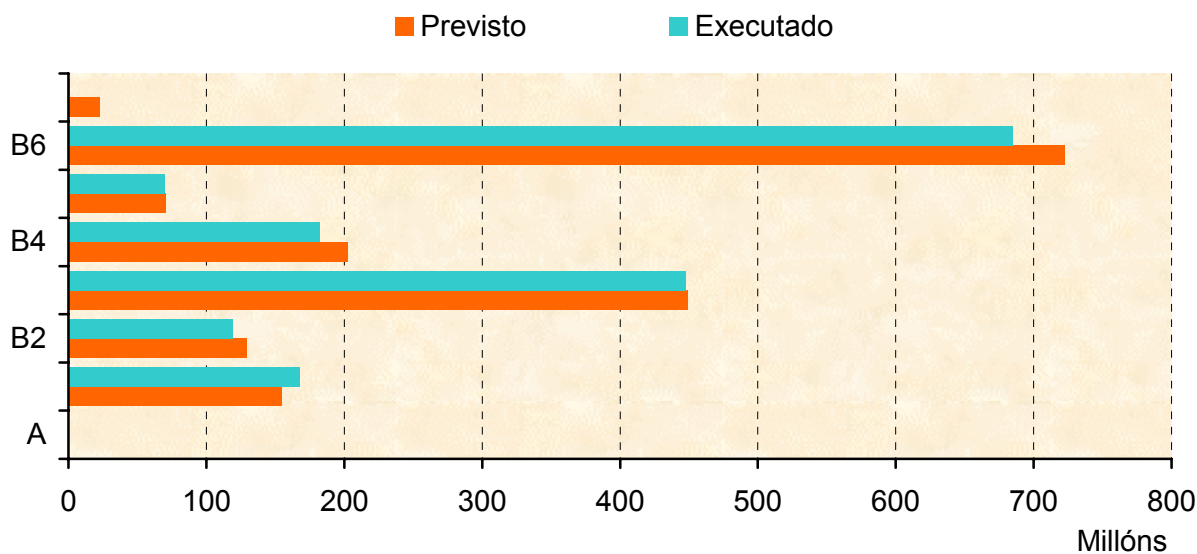
**Personalidade xurídica:** Entidade sen ánimo de lucro.

**Relación de socios e/ou integrantes:**

Xunta de Galicia, Deputación Provincial de Lugo, 7 concellos: Folgoso do Courel, Bóveda, O Incio, Puebla de Brollón, Quiroga, Ribas do Sil e Samos.

#### 3.1.- INVERTEMENTOS PREVISTOS E INVERTEMENTOS EXECUTADOS POR MEDIDAS

MEDIDA	Previsto	Executado
A.- Adquisición de Capacidades		
B1.- Apoio técnico ó desenvolvemento rural	155.000.000	167.515.164
B2.- Formación e axuda a contratación	129.200.000	119.462.345
B3.- Turismo rural	449.272.240	448.019.552
B4.- Pequenas e medianas empresas	202.866.437	182.437.538
B5.- Valorización e comerc. prod. Agrícolas	71.049.706	70.116.915
B6.- Rehab. e mellora medio ambiente e entorno	722.456.186	685.226.809
C.- Cooperación transnacional	22.727.322	895.834
Totais	1.752.771.891	1.673.674.157



## 3.2 RELACIÓN DE EXPEDIENTES POR MEDIDAS E FONDOS

### 3.2.1.- A.- Adquisición de Capacidades

#### 3.2.2.- B1.- Apoio técnico ó desenvolvemento rural

Núm Expt. Acción Concello	Beneficiario	Investimento Total	Axudas U.E. Axuda Nacional Total Axuda	FEOGA-O Central	FEDER Autónomica	FSE Local	Aportación Privada Outras Públicas
<b>BB1-1S96</b>	G.A.L.		9.464.164	3.110.363	6.353.801	0	0
Gastos funcionamento Grupo Varios			3.738.766	216.926	2.916.875	604.965	0
		<b>13.202.930 pta</b>	13.202.930				
<b>BB1-1T97</b>	G.A.L.		6.288.486	2.066.396	4.222.090	0	0
Gastos funcionamento Grupo Varios			2.695.066	147.600	2.174.020	373.446	0
		<b>8.983.552 pta</b>	8.983.552				
<b>BB1-1T98</b>	G.A.L.		4.482.951	1.473.098	3.009.853	0	0
Gastos funcionamento Grupo Varios			3.896.396	137.673	3.758.723	0	0
		<b>8.379.347 pta</b>	8.379.347				
<b>BB1-1T99</b>	G.A.L.		2.699.690	887.042	1.812.648	0	0
Gastos funcionamento Grupo Varios			2.342.011	82.830	2.259.181	0	0
		<b>5.041.701 pta</b>	5.041.701				
<b>BB1-2T97</b>	G.A.L.		5.793.710	1.903.813	3.889.897	0	0
Gastos funcionamento Grupo Varios			5.035.654	177.926	4.857.728	0	0
		<b>10.829.364 pta</b>	10.829.364				
<b>BB1-2T98</b>	G.A.L.		4.699.228	1.544.166	3.155.062	0	0
Gastos funcionamento Grupo Varios			4.084.375	144.315	3.940.060	0	0
		<b>8.783.603 pta</b>	8.783.603				
<b>BB1-2T99</b>	G.A.L.		3.344.532	1.098.919	2.245.613	0	0
Gastos funcionamento Grupo Varios			2.901.419	102.615	2.798.804	0	0
		<b>6.245.951 pta</b>	6.245.951				
<b>BB1-3T96</b>	G.A.L.		8.890.670	2.921.474	5.969.196	0	0
Gastos funcionamento Grupo Varios			3.810.288	208.677	3.073.632	527.979	0
		<b>12.700.958 pta</b>	12.700.958				
<b>BB1-3T97</b>	G.A.L.		4.916.957	1.615.712	3.301.245	0	0
Gastos funcionamento Grupo Varios			4.273.616	151.001	4.122.615	0	0
		<b>9.190.573 pta</b>	9.190.573				
<b>BB1-3T98</b>	G.A.L.		3.774.195	1.887.098	1.887.097	0	0
Gastos funcionamento Grupo Varios			3.280.376	115.906	3.164.470	0	0
		<b>7.054.571 pta</b>	7.054.571				
<b>BB1-3T99</b>	G.A.L.		4.085.234	1.342.291	2.742.943	0	0
Gastos funcionamento Grupo Varios			3.543.982	125.337	3.418.645	0	0
		<b>7.629.216 pta</b>	7.629.216				
<b>BB1-4T96</b>	G.A.L.		7.950.418	2.612.507	5.337.911	0	0
Gastos funcionamento Grupo Varios			3.407.322	186.608	2.748.573	472.141	0
		<b>11.357.740 pta</b>	11.357.740				
<b>BB1-4T97</b>	G.A.L.		3.156.424	1.037.201	2.119.223	0	0
Gastos funcionamento Grupo Varios			2.743.435	100.298	2.643.137	0	0
		<b>5.899.859 pta</b>	5.899.859				
<b>BB1-4T97-2</b>	G.A.L.		3.485.890	1.145.463	2.340.427	0	0
Gastos funcionamento Grupo Varios			3.029.793	107.053	2.922.740	0	0
		<b>6.515.683 pta</b>	6.515.683				
<b>BB1-4T98</b>	G.A.L.		4.005.599	1.317.730	2.687.869	0	0
Gastos funcionamento Grupo Varios			3.480.752	122.788	3.357.964	0	0
		<b>7.486.351 pta</b>	7.486.351				
<b>BB1-4T99</b>	G.A.L.		4.555.596	1.496.839	3.058.757	0	0
Gastos funcionamento Grupo Varios			3.952.026	139.768	3.812.258	0	0
		<b>8.507.622 pta</b>	8.507.622				
<b>BB1-CIERR</b>	G.A.L.		15.296.280	5.025.503	10.270.777	0	1.140.181
FUNCIONAMIENTO DE GRUPO Varios			13.269.682	469.298	12.800.384	0	0
		<b>29.706.143 pta</b>	28.565.962				
Número de accións:			96.890.024	32.485.615	64.404.409	0	1.140.181
17		167.515.164 Pta	69.484.959	2.736.619	64.769.809	1.978.531	0
			166.374.983				

## 3.2.3.- B2.- Formación e axuda á contratación

Núm Expt. Acción Concello	Beneficiario	Investimento Total	Axudas U.E. Axuda Nacional Total Axuda	FEOGA-O Central	FEDER Autónomica	FSE Local	Aportación Privada Outras Públicas
<b>BB2001</b>	G.A.L.		1.416.623	0	0	1.416.623	188.393
	Curso especialización de apicultor		283.238	0	283.238	0	0
	Samos	<b>1.888.254 pta</b>	1.699.861				
<b>BB2002</b>	G.A.L.		263.090	0	0	263.090	180.000
	Curso de informática iniciación en Quiroga		78.192	0	78.192	0	0
	Quiroga	<b>521.282 pta</b>	341.282				
<b>BB2003</b>	G.A.L.		284.415	0	0	284.415	162.000
	Curso de informática iniciación en Bóveda		78.779	0	78.779	0	0
	Bóveda	<b>525.194 pta</b>	363.194				
<b>BB2004</b>	G.A.L.		144.417	0	0	144.417	84.000
	Curso de informática iniciación en Folgoso do Courel		40.309	0	40.309	0	0
	Folgoso do Courel	<b>268.726 pta</b>	184.726				
<b>BB2005</b>	G.A.L.		387.040	0	0	387.040	180.000
	Curso de informática perfeccionamiento en Quiroga		100.057	0	100.057	0	0
	Quiroga	<b>667.097 pta</b>	487.097				
<b>BB2006</b>	G.A.L.		249.479	0	0	249.479	84.000
	Curso de informática perfeccionamiento en Folgoso		58.849	0	58.849	0	0
	Courel		308.328				
	Folgoso do Courel	<b>392.328 pta</b>					
<b>BB2007</b>	G.A.L.		373.588	0	0	373.588	168.000
	Curso de informática perfeccionamiento en Bóveda		95.574	0	95.574	0	0
	Bóveda	<b>637.162 pta</b>	469.162				
<b>BB2008</b>	G.A.L.		247.431	0	0	247.431	168.000
	Curso de informática iniciación en Ribas de Sil		73.311	0	73.311	0	0
	Ribas de Sil	<b>488.742 pta</b>	320.742				
<b>BB2009</b>	G.A.L.		243.295	0	0	243.295	150.000
	Curso de informática iniciación en Puebla de Brollón		69.405	0	69.405	0	0
	Puebla de Brollón	<b>462.700 pta</b>	312.700				
<b>BB2010</b>	G.A.L.		150.503	0	0	150.503	90.000
	Curso de informática iniciación en Incio		42.442	0	42.442	0	0
	Incio	<b>282.945 pta</b>	192.945				
<b>BB2011</b>	Asociación mulleres rurais Nº Señora da		612.302	0	0	612.302	81.640
	Curso de artesanía (cestería)		122.461	0	122.461	0	0
	Quiroga	<b>816.403 pta</b>	734.763				
<b>BB2012</b>	G.A.L.		216.931	0	0	216.931	84.000
	Curso de informática iniciación y perfeccionamiento en		53.105	0	53.105	0	0
	Samos		270.036				
	Samos	<b>354.036 pta</b>					
<b>BB2013</b>	G.A.L.		144.812	0	0	144.812	192.000
	Curso de informática iniciación y perfeccionamiento en		59.437	0	59.437	0	0
	Bóveda		204.249				
	Bóveda	<b>396.249 pta</b>					
<b>BB2014</b>	G.A.L.		124.793	0	0	124.793	72.000
	Curso de informática perfeccionamiento en Puebla de		34.728	0	34.728	0	0
	Brollón		159.521				
	Puebla de Brollón	<b>231.521 pta</b>					
<b>BB2015</b>	G.A.L.		128.020	0	0	128.020	66.000
	Curso de informática perfeccionamiento en Incio		34.239	0	34.239	0	0
	Incio	<b>228.259 pta</b>	162.259				
<b>BB2016</b>	G.A.L.		240.566	0	0	240.566	114.000
	Curso de informática perfeccionamiento en Ribas de Sil		62.571	0	62.571	0	0
	Ribas de Sil	<b>417.137 pta</b>	303.137				
<b>BB2017</b>	G.A.L.		1.689.386	0	0	1.689.386	225.252
	Curso maquinista confección industrial		337.877	0	337.877	0	0
	Bóveda	<b>2.252.515 pta</b>	2.027.263				
<b>BB2018</b>	G.A.L.		2.076.131	0	0	2.076.131	292.270
	Curso maquinista confección industrial		417.955	0	417.955	0	0
	Ribas de Sil	<b>2.786.356 pta</b>	2.494.086				
<b>BB2019</b>	G.A.L.		2.600.091	0	0	2.600.091	349.322
	Curso maquinista confección industrial		520.485	0	520.485	0	0
	Puebla de Brollón	<b>3.469.898 pta</b>	3.120.576				

Núm Expt. Acción Concello	Beneficiario	Investimento Total	Axudas U.E. Axuda Nacional Total Axuda	FEOGA-O Central	FEDER Autónomica	FSE Local	Aportación Privada Outras Públicas
<b>BB2020</b>	G.A.L.		927.275	0	0	927.275	123.640
	Curso maquinista confección industrial		185.455	0	185.455	0	0
	perfeccionamiento		1.112.730				
	Ribas de Sil	<b>1.236.370 pta</b>					
<b>BB2021</b>	Universidad de Santiago		143.516	0	0	143.516	1.113.421
	Curso de verano, recursos naturales Sierra del Courel		47.752	0	47.752	0	0
	Varios	<b>1.304.689 pta</b>	191.268				
<b>BB2022</b>	G.A.L.		515.881	0	0	515.881	100.000
	Curso de animadores culturales		108.685	0	108.685	0	0
	Samos	<b>724.566 pta</b>	624.566				
<b>BB2023</b>			401.850	0	0	401.850	53.580
	Curso perfeccionamiento confección industrial		80.370	0	80.370	0	0
	Puebla de Brollón	<b>535.800 pta</b>	482.220				
<b>BB2024</b>			630.425	0	0	630.425	84.056
	Curso maquinista confección industrial		126.085	0	126.085	0	0
	Puebla de Brollón	<b>840.566 pta</b>	756.510				
<b>BB2025</b>	G.A.L.		72.550.264	0	0	72.550.264	9.673.368
	Plan formativo		14.510.053	0	14.510.053	0	0
	Varios	<b>96.733.685 pta</b>	87.060.317				
<b>BB2083</b>	Ayto. Quiroga		749.899	0	0	749.899	99.986
	Taller ocupacional 3ª edad		149.980	0	149.980	0	0
	Quiroga	<b>999.865 pta</b>	899.879				
			87.512.023	0	0	87.512.023	14.178.928
Número de acciones:			17.771.394	0	17.771.394	0	0
26		119.462.345 Pta	105.283.417				

### 3.2.4.- B3.- Turismo rural

Núm Expt. Acción Concello	Beneficiario	Investimento Total	Axudas U.E. Axuda Nacional Total Axuda	FEOGA-O Central	FEDER Autónomica	FSE Local	Aportación Privada Outras Públicas
<b>BB3003</b>			4.301.149	4.301.149	0	0	7.894.871
	Rehabilitación casa turismo rural		1.952.495	707.426	1.245.069	0	0
	Puebla de Brollón	<b>14.148.515 pta</b>	6.253.644				
<b>BB3006</b>			13.129.554	13.129.554	0	0	24.099.643
	Rehabilitación casa rural		5.960.126	2.159.466	3.800.660	0	0
	Quiroga	<b>43.189.323 pta</b>	19.089.680				
<b>BB3008</b>			13.935.197	13.935.197	0	0	25.578.421
	Rehabilitación casa turismo rural		6.325.846	2.291.973	4.033.873	0	0
	Samos	<b>45.839.464 pta</b>	20.261.043				
<b>BB3009</b>			1.410.048	1.410.048	0	0	2.588.181
	Rehabilitación casa rural		640.088	231.916	408.172	0	0
	Quiroga	<b>4.638.317 pta</b>	2.050.136				
<b>BB3014</b>			750.000	750.000	0	0	1.500.000
	Libro Guía turístico cultural ocio		250.000	50.000	200.000	0	0
	Varios	<b>2.500.000 pta</b>	1.000.000				
<b>BB3016</b>			8.218.239	0	8.218.239	0	12.327.360
	Rehabilitación vivienda rural		2.282.844	0	2.282.844	0	0
	Samos	<b>22.828.443 pta</b>	10.501.083				
<b>BB3018</b>	Acampamento O Courel, S.L.		3.359.200	0	3.359.200	0	6.718.400
	Camping do Courel		972.400	0	972.400	0	0
	Folgoso do Courel	<b>11.050.000 pta</b>	4.331.600				
<b>BB3019</b>			3.911.385	3.911.385	0	0	7.179.450
	Rehabilitación casa rural		1.775.563	643.320	1.132.243	0	0
	Folgoso do Courel	<b>12.866.398 pta</b>	5.686.948				
<b>BB3020</b>	Rugando, S.C.		19.795.956	0	19.795.956	0	47.070.384
	Rehabilitación casa turismo rural		6.452.015	0	6.452.015	0	0
	Quiroga	<b>73.318.355 pta</b>	26.247.971				
<b>BB3022</b>			2.765.488	2.765.488	0	0	5.076.126
	Rehabilitación casa turismo rural en Aldea de Moreda		1.255.386	454.850	800.536	0	0
	Folgoso do Courel	<b>9.097.000 pta</b>	4.020.874				
<b>BB3028</b>	Ayto. Quiroga		1.319.579	0	1.319.579	0	2.639.158
	Edición de 10,000 folletos informativos del Ayto.		381.983	0	381.983	0	0
	Quiroga	<b>4.340.720 pta</b>	1.701.562				

Núm Expt. Acción Concello	Beneficiario	Investimento Total	Axudas U.E. Axuda Nacional Total Axuda	FEOGA-O Central	FEDER Autónomica	FSE Local	Aportación Privada Otras Públicas
<b>BB3029</b>			1.120.756	0	1.120.756	0	2.241.514
	Rehabilitación de molino en "Penacoba"		324.430	0	324.430	0	0
	Bóveda	<b>3.686.700 pta</b>	1.445.186				
<b>BB3030</b>	Ayto. Quiroga		233.016	0	233.016	0	466.032
	Edición del libro "Cartas a mi entorno"		67.452	0	67.452	0	0
	Quiroga	<b>766.500 pta</b>	300.468				
<b>BB3032</b>	Ayto. Pobra de Brollon		299.109	299.109	0	0	574.605
	Fiesta - Romería en Vilacha		110.198	23.614	86.584	0	0
	Puebla de Brollón	<b>983.912 pta</b>	409.307				
<b>BB3035</b>	Transgalaica, S.L.		716.643	0	716.643	0	1.433.287
	Creación de zona de ocio en complejo turístico de Augas Mestas		207.449	0	207.449	0	0
	Quiroga	<b>2.357.379 pta</b>	924.092				
<b>BB3036</b>	Asociación de Comerciantes Artesanos de		936.794	936.794	0	0	1.799.632
	Guía turística de Samos		345.134	73.957	271.177	0	0
	Samos	<b>3.081.560 pta</b>	1.281.928				
<b>BB3038</b>	Obispado de Lugo		2.330.208	2.330.208	0	0	3.323.783
	Restauración retablos Iglesia San Martín de Layosa		818.809	148.227	670.582	0	0
	(Inicio)		3.149.017				
	Inicio	<b>6.472.800 pta</b>					
<b>BB3039</b>	Ayto. Samos		116.545	116.545	0	0	168.342
	Adquisición de instrumentos musicales		38.848	6.475	32.373	0	0
	Samos	<b>323.735 pta</b>	155.393				
<b>BB3041</b>	Comunidad de Montes Vecinais en Man		3.600.000	0	3.600.000	0	5.400.000
	Rehabilitación iglesia Rivas Pequenas		1.000.000	0	1.000.000	0	0
	Bóveda	<b>10.000.000 pta</b>	4.600.000				
<b>BB3042</b>	Obispado de Lugo		5.400.000	0	5.400.000	0	8.100.000
	Rehabilitación iglesia de Meiraos		1.500.000	0	1.500.000	0	0
	Folgo do Courel	<b>15.000.000 pta</b>	6.900.000				
<b>BB3043</b>	Ayto. Folgo do Courel		116.516	0	116.516	0	173.609
	Adquisición instrumentos musicales - Banda de Gaitas		33.531	0	33.531	0	0
	Folgo do Courel	<b>323.656 pta</b>	150.047				
<b>BB3048</b>	Rutas Meigas, S.L.		203.710	0	203.710	0	305.566
	Rutas turísticas		56.586	0	56.586	0	0
	Varios	<b>565.862 pta</b>	260.296				
<b>BB3049</b>			2.407.504	0	2.407.504	0	3.611.257
	Mejora y acondicionamiento cantina típica		668.751	0	668.751	0	0
	Folgo do Courel	<b>6.687.512 pta</b>	3.076.255				
<b>BB3051</b>			3.758.807	0	3.758.807	0	5.638.212
	Casa hospedería Ferreiro		1.044.113	0	1.044.113	0	0
	Folgo do Courel	<b>10.441.132 pta</b>	4.802.920				
<b>BB3056</b>	Ayto. Ribas de Sil		68.184	68.184	0	0	98.488
	Folleto promocional del Ayuntamiento		22.728	3.788	18.940	0	0
	Ribas de Sil	<b>189.400 pta</b>	90.912				
<b>BB3058</b>	Asociación de desenvolvemento rural Serra do		215.841	215.841	0	0	311.770
	Paneles informativos		71.947	11.991	59.956	0	0
	Folgo do Courel	<b>599.558 pta</b>	287.788				
<b>BB3059</b>	Ayto. Samos		385.862	0	385.862	0	575.578
	Trajes regionales		110.400	0	110.400	0	0
	Samos	<b>1.071.840 pta</b>	496.262				
<b>BB3060</b>			18.356.400	18.356.400	0	0	26.514.800
	Hotel de montaña en Salceda		6.118.800	1.019.800	5.099.000	0	0
	Puebla de Brollón	<b>50.990.000 pta</b>	24.475.200				
<b>BB3061</b>	Asociación de Mulleres do Courel enxebre		296.559	296.559	0	0	428.364
	Fiesta de la castaña		98.853	16.475	82.378	0	0
	Folgo do Courel	<b>823.776 pta</b>	395.412				
<b>BB3062</b>			12.907.593	12.907.593	0	0	19.253.826
	Alojamiento turismo rural en Ribas Pequenas		3.693.006	0	3.693.006	0	0
	Bóveda	<b>35.854.425 pta</b>	16.600.599				
<b>BB3065</b>	Comunidad de vecinos de Peites		1.375.216	0	1.375.216	0	2.062.826
	Rehabilitación iglesia de Peites (Ribas de Sil)		382.004	0	382.004	0	0
	Ribas de Sil	<b>3.820.046 pta</b>	1.757.220				
<b>BB3067</b>	Asociación de vecinos Aveto		84.600	0	84.600	0	126.900
	Romería de San Antonio en A Cubela		23.500	0	23.500	0	0
	Ribas de Sil	<b>235.000 pta</b>	108.100				
<b>BB3069</b>	Ayto. Pobra de Brollon		662.400	662.400	0	0	956.800
	Guía turística cultural de Puebla de Brollon		220.800	36.800	184.000	0	0
	Puebla de Brollón	<b>1.840.000 pta</b>	883.200				

Núm Expt. Acción Concello	Beneficiario	Investimento Total	Axudas U.E. Axuda Nacional Total Axuda	FEOGA-O Central	FEDER Autónomica	FSE Local	Aportación Privada Outras Públicas
<b>BB3070</b>	Ayto. Quiroga		2.860.538	2.860.538	0	0	4.131.887
	Recuperación romerías tradicionales		953.512	158.919	794.593	0	0
	Quiroga	<b>7.945.937 pta</b>	3.814.050				
<b>BB3071</b>	Ayto. Samos		462.600	0	462.600	0	693.900
	Fiesta do antroido año 2000		128.500	0	128.500	0	0
	Samos	<b>1.285.000 pta</b>	591.100				
<b>BB3072</b>	Ayto. Folgoso do Courel		90.000	0	90.000	0	134.999
	Elaboración y edición de revista y tríptico turístico		25.000	0	25.000	0	0
	Folgoso do Courel	<b>249.999 pta</b>	115.000				
<b>BB3073</b>	Ayto. Quiroga		10.946.843	0	10.946.843	0	16.329.040
	Rehabilitación antigua escuela en albergue		3.132.014	0	3.132.014	0	0
	Quiroga	<b>30.407.897 pta</b>	14.078.857				
<b>BB3074</b>	Ayto. Quiroga		1.687.500	0	1.687.500	0	2.517.187
	Promoción turística deportiva		482.813	0	482.813	0	0
	Quiroga	<b>4.687.500 pta</b>	2.170.313				
<b>BB3075</b>	Ayto. Ribas do Sil		1.264.807	0	1.264.807	0	1.885.359
	Escuela de música y grupo de gaitas		361.725	0	361.725	0	0
	Ribas de Sil	<b>3.511.891 pta</b>	1.626.532				
			<b>145.800.346</b>	<b>79.252.992</b>	<b>66.547.354</b>	<b>0</b>	<b>251.929.557</b>
Número de acciones:			<b>50.289.649</b>	<b>8.038.997</b>	<b>42.250.652</b>	<b>0</b>	<b>0</b>
39		<b>448.019.552 Pta</b>	<b>196.089.995</b>				

### 3.2.5.- B4.- Pequeñas e medianas empresas

Núm Expt. Acción Concello	Beneficiario	Investimento Total	Axudas U.E. Axuda Nacional Total Axuda	FEOGA-O Central	FEDER Autónomica	FSE Local	Aportación Privada Outras Públicas
<b>BB4001</b>	Mieles Anta, S.L.		9.892.651	9.892.651	0	0	21.507.358
	Construcción de nave laboratorio apícola		5.239.441	1.831.972	3.407.469	0	0
	Samos	<b>36.639.450 pta</b>	15.132.092				
<b>BB4003</b>			819.844	819.844	0	0	1.867.424
	Rehabilitación sala museo de exposición y venta de		349.192	66.802	282.390	0	0
	esculturas		1.169.036				
	Inicio	<b>3.036.460 pta</b>					
<b>BB4004</b>	Asociación de Comerciantes Artesanos de		230.710	230.710	0	0	525.501
	Expositor permanente de productos artesanos e		98.271	18.804	79.467	0	0
	industriales		328.981				
	Samos	<b>854.482 pta</b>					
<b>BB4006</b>	Cooperativa Bóveda 2000		1.544.509	1.544.509	0	0	2.654.625
	Adquisición maquinaria confección industrial		627.456	96.532	530.924	0	0
	Bóveda	<b>4.826.590 pta</b>	2.171.965				
<b>BB4008</b>	Vento Galego, S.L.		10.243.307	0	10.243.307	0	24.166.616
	Nave almacén varios usos		3.528.250	0	3.528.250	0	0
	Puebla de Brollón	<b>37.938.173 pta</b>	13.771.557				
<b>BB4010</b>			2.501.550	0	2.501.550	0	5.901.805
	Proyecto empresa de confección moda en Os Medos		861.645	0	861.645	0	0
	(Puebla de Brollón)		3.363.195				
	Puebla de Brollón	<b>9.265.000 pta</b>					
<b>BB4011</b>	Maderas Raúl, S.L.		6.199.540	0	6.199.540	0	14.626.323
	Mejora acondicionamiento y ampliación de aserradero		2.135.397	0	2.135.397	0	0
	Bóveda	<b>22.961.260 pta</b>	8.334.937				
<b>BB4012</b>	García y Capón, S.L.		8.697.854	0	8.697.854	0	20.520.493
	Taller carpintería mueble tradicional		2.995.928	0	2.995.928	0	0
	Samos	<b>32.214.275 pta</b>	11.693.782				
<b>BB4016</b>	Uxia textil, S.C.		1.574.016	1.574.016	0	0	2.705.340
	Adquisición de maquinaria confección industrial		639.444	98.376	541.068	0	0
	Ribas de Sil	<b>4.918.800 pta</b>	2.213.460				
<b>BB4017</b>			3.023.654	3.023.654	0	0	5.196.905
	Ampliación panadería artesanal		1.228.359	188.978	1.039.381	0	0
	Folgoso do Courel	<b>9.448.918 pta</b>	4.252.013				
<b>BB4019</b>	Vento Galego, S.L.		1.360.518	0	1.360.518	0	2.379.853
	Acondicionamiento de local nave		471.759	0	471.759	0	0
	Puebla de Brollón	<b>4.212.130 pta</b>	1.832.277				

Núm Expt. Acción Concello	Beneficiario	Investimento Total	Axudas U.E. Axuda Nacional Total Axuda	FEOGA-O Central	FEDER Autónomica	FSE Local	Aportación Privada Outras Públicas
<b>BB4020</b>			5.207.406	0	5.207.406	0	9.108.930
	Taller de confección textil		1.805.664	0	1.805.664	0	0
	Puebla de Brollón	<b>16.122.000 pta</b>	7.013.070				
Núm Expt. Acción Concello	Beneficiario	Investimento Total	Axudas U.E. Axuda Nacional Total Axuda	FEOGA-O Central	FEDER Autónomica	FSE Local	Aportación Privada Outras Públicas
			51.295.559	17.085.384	34.210.175	0	111.161.173
Número de accións:			19.980.806	2.301.464	17.679.342	0	0
12		182.437.538 Pta	71.276.365				

### 3.2.6.- B5.- Valorización e comercialización de productos agrícolas

Núm Expt. Acción Concello	Beneficiario	Investimento Total	Axudas U.E. Axuda Nacional Total Axuda	FEOGA-O Central	FEDER Autónomica	FSE Local	Aportación Privada Outras Públicas
<b>BB5002</b>	Asociación de Comerciantes Artesanos de		832.969	832.969	0	0	951.668
	Muestra de productos artesanales		297.786	104.121	193.665	0	0
	Samos	<b>2.082.423 pta</b>	1.130.755				
<b>BB5003</b>	Val de Quiroga, S.L.		3.867.644	3.867.644	0	0	4.418.784
	Edificación de expositor permanente		1.382.682	483.455	899.227	0	0
	Quiroga	<b>9.669.110 pta</b>	5.250.326				
<b>BB5004</b>	Mejora en explotación cunicula		3.835.475	3.835.475	0	0	4.382.030
	Bóveda		1.371.182	479.434	891.748	0	0
		<b>9.588.687 pta</b>	5.206.657				
<b>BB5005</b>	Mieles Anta, S.L.		11.640.000	11.640.000	0	0	13.298.700
	Mejora producción avícola 2ª fase		4.161.300	1.455.000	2.706.300	0	0
	Samos	<b>29.100.000 pta</b>	15.801.300				
<b>BB5006</b>	Asociación Amigos do Courel		214.072	214.072	0	0	244.577
	XI Fiesta de la castaña		76.531	26.759	49.772	0	0
	Folgozo do Courel	<b>535.180 pta</b>	290.603				
<b>BB5007</b>	Ayto. Samos		417.853	417.853	0	0	284.174
	Festa do entroido en Samos		138.723	42.037	96.686	0	0
	Samos	<b>840.750 pta</b>	556.576				
<b>BB5008</b>	Asociación de vecinos Aveto		84.000	84.000	0	0	95.970
	Romería tradicional de San Antonio		30.030	10.500	19.530	0	0
	Ribas de Sil	<b>210.000 pta</b>	114.030				
<b>BB5009</b>	Ayto. Quiroga		233.654	233.654	0	0	159.844
	Feria Turisport en Silleda		76.630	23.506	53.124	0	0
	Quiroga	<b>470.128 pta</b>	310.284				
<b>BB5010</b>	Ayto. Pobra de Brollón		567.650	567.650	0	0	472.569
	IX Feria del vino de Vilacha		378.907	28.383	350.524	0	0
	Puebla de Brollón	<b>1.419.126 pta</b>	946.557				
<b>BB5011</b>	Samos, S.C.L.		6.996.071	6.996.071	0	0	6.218.730
	Nave multiusos comercialización de productos		2.332.024	777.341	1.554.683	0	0
	Samos	<b>15.546.825 pta</b>	9.328.095				
<b>BB5013</b>	Asociación de Comerciantes Artesanos de		294.609	294.609	0	0	261.874
	VII feria artesanal exposición productos 99		98.203	32.734	65.469	0	0
	Samos	<b>654.686 pta</b>	392.812				
			28.983.997	28.983.997	0	0	30.788.920
Número de accións:			10.343.998	3.463.270	6.880.728	0	0
11		70.116.915 Pta	39.327.995				

### 3.2.7.- B6.- Rehabilitación e mellora do medio ambiente e entorno

Núm Expt. Acción Concello	Beneficiario	Investimento Total	Axudas U.E. Axuda Nacional Total Axuda	FEOGA-O Central	FEDER Autónomica	FSE Local	Aportación Privada Outras Públicas
<b>BB6001</b>	Ayto. Folgozo do Courel		1.382.000	1.382.000	0	0	212.883
	Construcción de pasarelas de madera de castaño		1.895.015	174.495	851.535	868.985	0
	Folgozo do Courel	<b>3.489.898 pta</b>	3.277.015				

Núm Expt. Acción Concello	Beneficiario	Investimento Total	Axudas U.E. Axuda Nacional Total Axuda	FEOGA-O Central	FEDER Autónomica	FSE Local	Aportación Privada Outras Públicas
<b>BB6002</b>	Ayto. Samos		6.529.031	6.529.031	0	0	1.005.735
	Acondicionamiento área de descanso en Teiguin Samos		8.952.686	824.373	4.022.938	4.105.375	0
		<b>16.487.452 pta</b>	15.481.717				
<b>BB6003</b>	Ayto. Bóveda		6.529.031	6.529.031	0	0	1.005.736
	Mejora del entorno medioambiental en Bóveda Bóveda		8.952.685	824.372	4.022.938	4.105.375	0
		<b>16.487.452 pta</b>	15.481.716				
<b>BB6007</b>	Ayto. Samos		15.840.000	15.840.000	0	0	3.680.000
	Memoria medioambiental, histórico artística de Samos Samos		20.480.000	720.000	9.760.000	10.000.000	0
		<b>40.000.000 pta</b>	36.320.000				
<b>BB6008</b>	Ayto. Ribas de Sil		809.528	809.528	0	0	142.279
	Área recreativa plaza del ladrillo San Clodio Ribas de Sil		1.092.455	36.797	498.800	556.858	0
		<b>2.044.262 pta</b>	1.901.983				
<b>BB6009</b>	Ayto. Quiroga		16.371.742	16.371.742	0	0	3.803.537
	Mejora medioambiental entorno piscina Quiroga		21.167.505	744.170	10.087.639	10.335.696	0
		<b>41.342.784 pta</b>	37.539.247				
<b>BB6011</b>	Ayto. Pobra de Brollon		4.160.000	0	4.160.000	0	1.044.160
	Área recreativa en Sumogueiros (Puebla de Brollón) Puebla de Brollón		5.195.840	0	2.568.800	2.627.040	0
		<b>10.400.000 pta</b>	9.355.840				
<b>BB6012</b>	Ayto. Quiroga		19.998.000	0	19.998.000	0	7.524.000
	Servicios básicos zona dotacional Ayto. Quiroga Quiroga		27.478.000	0	13.585.000	13.893.000	0
		<b>55.000.000 pta</b>	47.476.000				
<b>BB6013</b>	Ayto. Ribas de Sil		3.168.901	3.168.901	0	0	610.013
	Paseo fluvial en San Clodio Ribas de Sil		4.143.338	175.874	1.956.796	2.010.668	0
		<b>7.922.252 pta</b>	7.312.239				
<b>BB6014</b>	Ayto. Ribas de Sil		443.337	443.337	0	0	86.894
	Plaza del ladrillo 2ª Fase (cierre perimetral) Ribas de Sil		578.111	24.384	273.760	279.967	0
		<b>1.108.342 pta</b>	1.021.448				
<b>BB6015</b>	Ayto. Ribas de Sil		523.492	523.492	0	0	102.604
	Adecuación medioambiental San Clodio - Zona verde Ribas de Sil		682.633	28.792	323.256	330.585	0
		<b>1.308.729 pta</b>	1.206.125				
<b>BB6017</b>	G.A.L.		43.966.935	43.966.935	0	0	29.143.616
	Proyecto de rehabilitación integral de aldeas (Seceda) Folgoso do Courel		19.437.739	4.163.373	15.274.366	0	0
		<b>92.548.290 pta</b>	63.404.674				
<b>BB6019</b>	G.A.L.		25.643.568	0	25.643.568	0	17.647.666
	Proyecto de rehabilitación aldeas de interés turístico (Cortes) Folgoso do Courel		11.350.257	0	11.350.257	0	0
		<b>54.641.491 pta</b>	36.993.825				
<b>BB6022</b>	G.A.L.		30.786.016	0	30.786.016	0	19.024.474
	Proyecto de rehabilitación aldeas de interés turístico (A Seara) Quiroga		13.582.261	0	13.582.261	0	0
		<b>63.392.751 pta</b>	44.368.277				
<b>BB6023</b>	G.A.L.		21.009.788	21.009.788	0	0	13.992.957
	Proyecto de rehabilitación aldeas de interés turístico (A Cubela) Ribas de Sil		9.289.766	0	9.289.766	0	0
		<b>44.292.511 pta</b>	30.299.554				
<b>BB6025</b>	Pizarras del Oribio, S.L..		5.541.994	0	5.541.994	0	7.917.135
	Acondicionamiento ambiental arroyo Castelo Samos		2.375.140	0	2.375.140	0	0
		<b>15.834.269 pta</b>	7.917.134				
<b>BB6026</b>	Magnesitas de Rubian, S.A.		17.178.497	0	17.178.497	0	24.540.710
	Aprovechamiento de energía Incio		7.362.213	0	7.362.213	0	0
		<b>49.081.420 pta</b>	24.540.710				
<b>BB6027</b>	G.A.L.		6.047.186	0	6.047.186	0	0
	Estudio recursos naturales Devesa de Arrugueira Folgoso do Courel		9.070.778	0	1.511.796	0	7.558.982
		<b>15.117.964 pta</b>	15.117.964				
<b>BB6028</b>	Ayto. Quiroga		3.156.716	0	3.156.716	0	847.578
	Acondicionamiento entorno antiguo del matadero - Área recreativa Quiroga		3.887.495	0	1.894.029	1.993.466	0
		<b>7.891.789 pta</b>	7.044.211				
<b>BB6030</b>	Cupiga, S.A.		4.695.900	0	4.695.900	0	4.695.900
	Actuación medioambiental revegetación de escombrera Quiroga		2.347.950	0	2.347.950	0	0
		<b>11.739.750 pta</b>	7.043.850				
<b>BB6031</b>	Ayto. Bóveda		15.687.909	15.687.909	0	0	300.312
	Rehabilitación de zonas verdes y plazas publicas Bóveda		6.423.078	761.984	0	5.661.094	0
		<b>22.411.299 pta</b>	22.110.987				
<b>BB6032</b>	Ayto. Folgoso do Courel		3.970.569	0	3.970.569	0	99.487
	Rehabilitación antigua escuela de Seoane Folgoso do Courel		3.354.344	0	1.478.941	1.875.403	0
		<b>7.424.400 pta</b>	7.324.913				

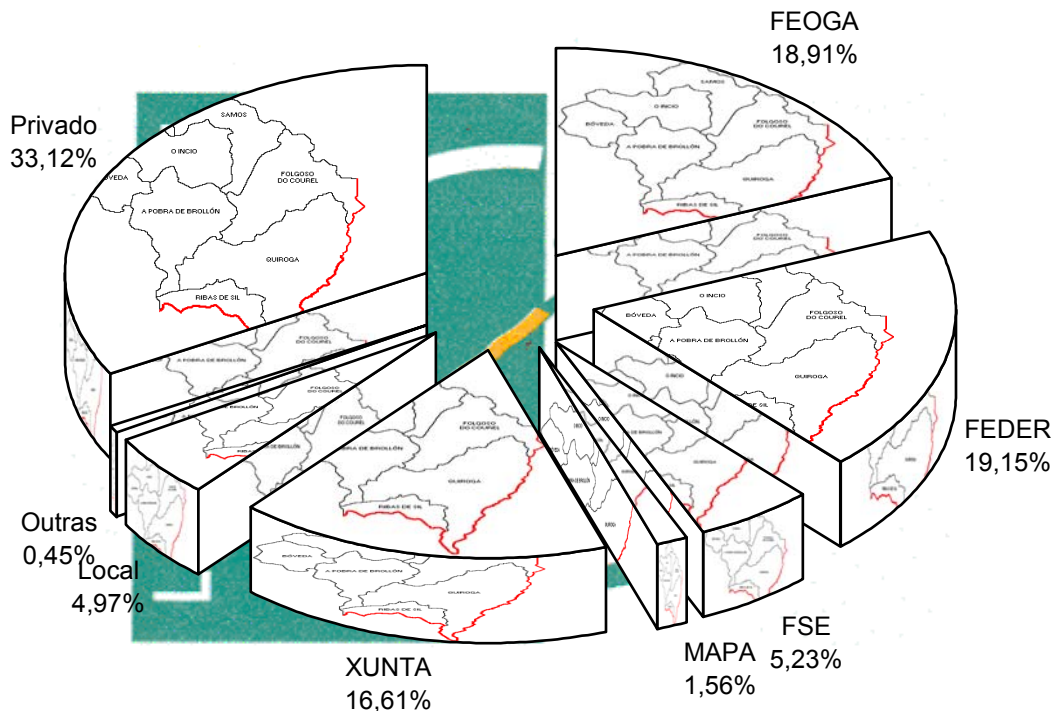
Núm Expt. Acción Concello	Beneficiario	Investimento Total	Axudas U.E. Axuda Nacional Total Axuda	FEOGA-O Central	FEDER Autónomica	FSE Local	Aportación Privada Outras Públicas
<b>BB6033</b>	Ayto. Pobra de Brollon		6.358.902	0	6.358.902	0	159.329
	Señalización turística cultural de Puebla de Brollon		5.372.013	0	2.368.537	3.003.476	0
	Puebla de Brollón	<b>11.890.244 pta</b>	11.730.915				
<b>BB6034</b>	Ayto. Quiroga		2.026.060	0	2.026.060	0	50.765
	Señalización turístico cultural del ayuntamiento de Quiroga		1.711.619	0	754.658	956.961	0
	Quiroga	<b>3.788.444 pta</b>	3.737.679				
<b>Núm Expt.</b>	<b>Beneficiario</b>		<b>Axudas U.E.</b>	<b>FEOGA-O</b>	<b>FEDER</b>	<b>FSE</b>	<b>Aportación Privada</b>
<b>Acción</b>			<b>Axuda Nacional</b>	<b>Central</b>	<b>Autónomica</b>	<b>Local</b>	<b>Outras Públicas</b>
<b>Concello</b>		<b>Investimento Total</b>	<b>Total Axuda</b>				
<b>BB6035</b>	Ayto. Quiroga		7.304.342	7.304.342	0	0	139.827
	Mejora medioambiental barrio Polpiñeiro		2.990.606	354.782	0	2.635.824	0
	Quiroga	<b>10.434.775 pta</b>	10.294.948				
<b>BB6036</b>	Ayto. Quiroga		5.544.323	5.544.323	0	0	609.875
	Turismo verde y cultural		1.766.263	269.296	0	1.496.967	0
	Quiroga	<b>7.920.461 pta</b>	7.310.586				
<b>BB6037</b>	Ayto. Ribas de Sil		5.268.400	0	5.268.400	0	132.007
	Señalización turístico cultural		4.450.754	0	1.962.351	2.488.403	0
	Ribas de Sil	<b>9.851.161 pta</b>	9.719.154				
<b>BB6038</b>	Ayto. Samos		8.022.000	0	8.022.000	0	201.000
	Mejora del entorno equipamiento y mobiliario urbano en el Camino de Santiago		6.777.000	0	2.988.000	3.789.000	0
	Samos	<b>15.000.000 pta</b>	14.799.000				
<b>BB6039</b>	Ayto. Bóveda		10.508.808	0	10.508.808	0	263.310
	Actuación medioambiental en la parroquia de Guntín		8.877.859	0	3.914.275	4.963.584	0
	Bóveda	<b>19.649.977 pta</b>	19.386.667				
<b>BB6040</b>	Ayto. Quiroga		2.987.348	2.987.348	0	0	521.461
	Guía practica turística "Courel paso a paso"		3.056.791	91.918	1.306.554	1.658.319	0
	Varios	<b>6.565.600 pta</b>	6.044.139				
<b>BB6041</b>	Ayto. Quiroga		2.368.100	2.368.100	0	0	45.332
	Recuperación Camiño Xacobeo, Ruta Sur		969.568	115.022	0	854.546	0
	Quiroga	<b>3.383.000 pta</b>	3.337.668				
<b>BB6043</b>	Pebosa, S.A.		7.553.744	7.553.744	0	0	5.209.479
	Revegetación de escombreras		260.474	260.474	0	0	0
	Quiroga	<b>13.023.697 pta</b>	7.814.218				
<b>BB6044</b>	Ayto. Quiroga		1.345.890	0	1.345.890	0	276.277
	Promoción turística del Concello de Quiroga (4 publirreportajes)		1.335.833	0	588.642	747.191	0
	Quiroga	<b>2.958.000 pta</b>	2.681.723				
<b>BB6045</b>	G.A.L.		556.042	0	556.042	0	0
	EXCEDENTES EJECUCION ALDEAS FEDER		238.303	0	238.303	0	0
	Varios	<b>794.345 pta</b>	794.345				
<b>Número de acciones:</b>			<b>313.284.099</b>	<b>158.019.551</b>	<b>155.264.548</b>	<b>0</b>	<b>145.036.338</b>
<b>34</b>		<b>685.226.809 Pta</b>	<b>226.906.372</b>	<b>9.570.106</b>	<b>128.539.501</b>	<b>81.237.783</b>	<b>7.558.982</b>

### 3.2.8.- C.- Cooperación transnacional

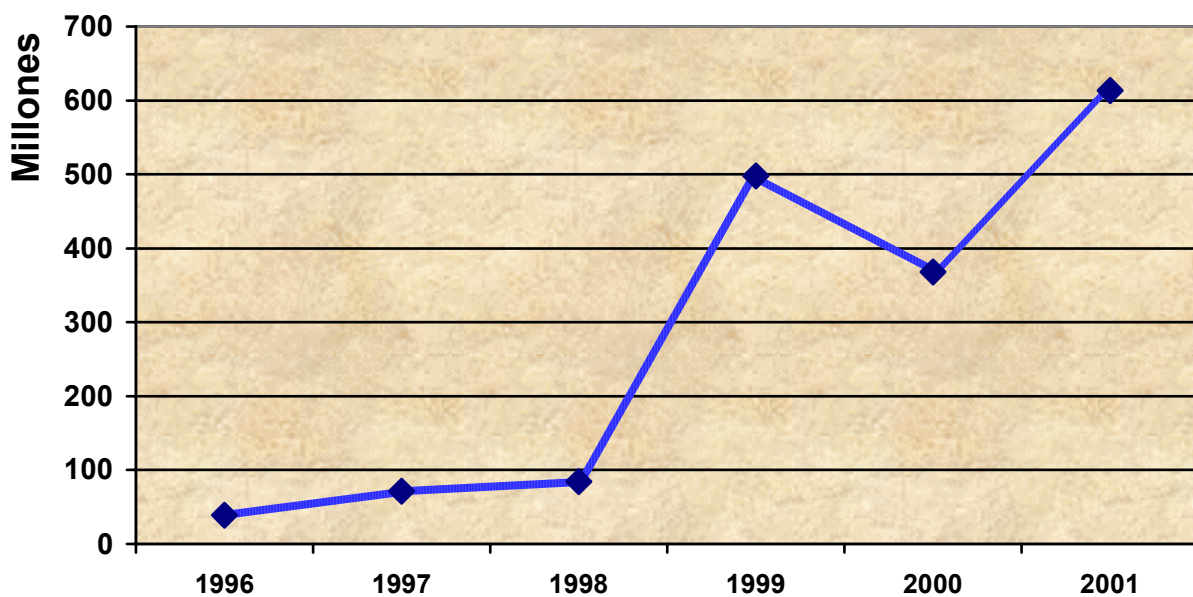
Núm Expt. Acción Concello	Beneficiario	Investimento Total	Axudas U.E. Axuda Nacional Total Axuda	FEOGA-O Central	FEDER Autónomica	FSE Local	Aportación Privada Outras Públicas
<b>CC0001</b>	Asociación desenvolvimento de Samos		627.084	627.084	0	0	100.334
	Viaje cooperación transnacional		168.416	25.083	143.333	0	0
	Samos	<b>895.834 pta</b>	795.500				
<b>Número de acciones:</b>			<b>627.084</b>	<b>627.084</b>	<b>0</b>	<b>0</b>	<b>100.334</b>
<b>1</b>		<b>895.834 Pta</b>	<b>168.416</b>	<b>25.083</b>	<b>143.333</b>	<b>0</b>	<b>0</b>

### 3.3.- INVERSIONES POR FONDOS E MEDIDAS

Medida	Inversión	FEOGA	FEDER	FSE	MAPA	XUNTA	Local	Outras	Privado
A									
BB1	167.515.164	32.485.615	64.404.409		2.736.619	64.769.809	1.978.531		1.140.181
BB2	119.462.345			87.512.023		17.771.393			14.178.929
BB3	448.019.552	79.252.992	66.547.354		8.038.997	42.250.652			251.929.557
BB4	182.437.538	17.085.384	34.210.175		2.301.464	17.679.342			111.161.173
BB5	70.116.915	28.983.997			3.463.270	6.880.728			30.788.920
BB6	685.226.809	158.019.551	155.264.548		9.570.106	128.539.501	81.237.783	7.558.982	145.036.338
CC0	895.834	627.084			25.083	143.333			100.334
Total general	1.673.674.157	316.454.623	320.426.486	87.512.023	26.135.539	278.034.758	83.216.314	7.558.982	554.335.432



### 3.4.- EVOLUCIÓN DOS INVESTIMENTOS POR ANOS



### 3.5.-DISTRIBUCIÓN DOS INVESTIMENTOS POR CONCELLOS

Exclúense no seguinte gráfico os datos correspondentes ás medidas: A.- Adquisición de Capacidades, B1.- Apoio técnico ó desenvolvemento rural, B2.- Formación e axuda á contratación e medida C.- Cooperación transnacional, dado que a natureza destas en xeral actúa sobre a totalidade do Grupo

