

11 TERRA CHA	2
11.1.- INVESTIMENTOS PREVISTOS E INVESTIMENTOS EXECUTADOS POR MEDIDAS	2
11.2 RELACIÓN DE EXPEDIENTES POR MEDIDAS E FONDOS	3
11.2.1.- A.- <i>Adquisición de Capacidades</i>	3
11.2.2.- B1.- <i>Apoio técnico ó desenvolvemento rural</i>	3
11.2.3.- B2.- <i>Formación e axuda á contratación</i>	4
11.2.4.- B3.- <i>Turismo rural</i>	5
11.2.5.- B4.- <i>Pequeñas e medianas empresas</i>	6
11.2.6.- B5.- <i>Valorización e comercialización de produtos agrícolas</i>	7
11.2.7.- B6.- <i>Rehabilitación e mellora do medio ambiente e entorno</i>	8
11.2.8.- C.- <i>Cooperación transnacional</i>	9
11.3.- INVESTIMENTOS POR FONDOS E MEDIDAS	10
11.4.- EVOLUCIÓN DOS INVESTIMENTOS POR ANOS	10
11.5.-DISTRIBUCIÓN DOS INVESTIMENTOS POR CONCELLOS.....	11

11 TERRA CHA

Denominación do Grupo:
Fundación para el Desarrollo de la
Comarca de Terra Cha

Nº ARINCO: 94.ES.06.042.10

Personalidade xurídica: Fundación

Relación de socios e/ou integrantes:

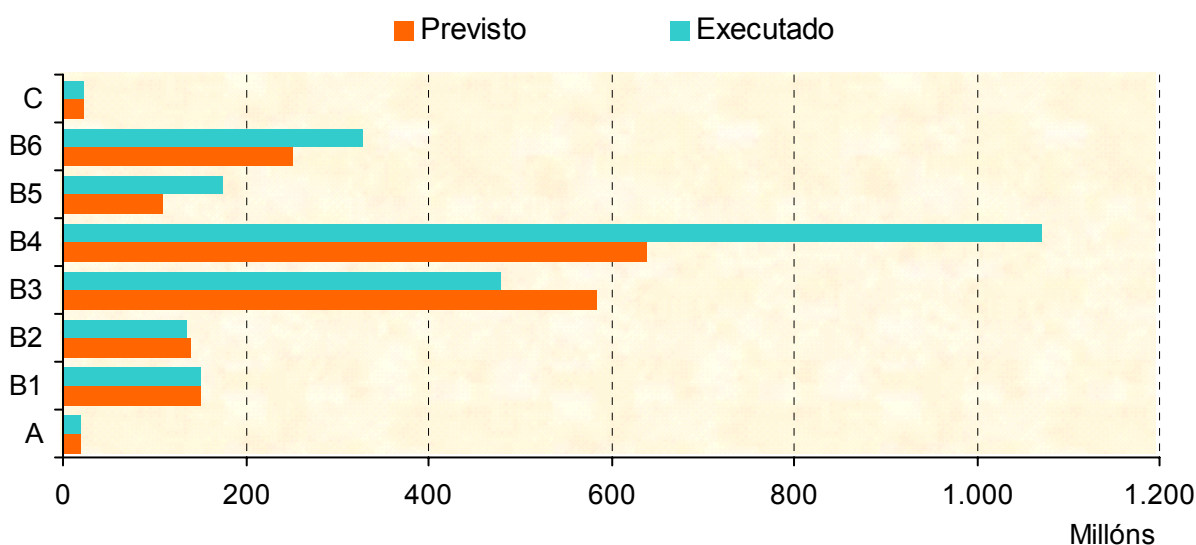
8 Concellos: Abadín, Begonte, Castro de Rei, Cospeito, Guitiriz, A Pastoriza, Vilalba e Xermade.

1 representante da Deputación de Lugo, 1 representante da S.A. para el Desarrollo Comarcal de Galicia e 6 representantes das Consellerías da Xunta de Galicia



11.1.- INVERSIONES PREVISTAS E INVERSIONES EXECUTADAS POR MEDIDAS

MEDIDA	Previsto	Executado
A.- Adquisición de Capacidades	19.175.656	19.175.656
B1.- Apoio técnico ó desenvolvemento rural	151.597.832	151.597.824
B2.- Formación e axuda a contratación	139.200.000	136.445.540
B3.- Turismo rural	583.795.595	479.776.115
B4.- Pequenas e medianas empresas	637.591.304	1.070.790.937
B5.- Valorización e comerc. prod. Agrícolas	109.775.994	175.466.172
B6.- Rehab. e mellora medio ambiente e entorno	250.564.595	327.657.771
C.- Cooperación transnacional	22.727.322	22.500.000
Totais	1.914.428.298	2.383.410.015



11.2 RELACIÓN DE EXPEDIENTES POR MEDIDAS E FONDOS

11.2.1.- A.- Adquisición de Capacidades

Núm Expt. Acción Concello	Beneficiario	Investimento Total	Axudas U.E. Axuda Nacional Total Axuda	FEOGA-O Central	FEDER Autónomica	FSE Local	Aportación Privada Outras Públicas
A	G.A.L.		10.625.000	5.312.500	5.312.500	0	6.613.156
	Adquisición de capacidades		1.937.500	375.000	1.562.500	0	0
	Varios	19.175.656 pta	12.562.500				
			10.625.000	5.312.500	5.312.500	0	6.613.156
Número de acciones:			1.937.500	375.000	1.562.500	0	0
	1	19.175.656 Pta	12.562.500				

11.2.2.- B1.- Apoio técnico ó desenvolvemento rural

Núm Expt. Acción Concello	Beneficiario	Investimento Total	Axudas U.E. Axuda Nacional Total Axuda	FEOGA-O Central	FEDER Autónomica	FSE Local	Aportación Privada Outras Públicas
BB1001	G.A.L.		3.680.023	1.840.011	1.840.012	0	0
	Edición folleto y mapa promocional comarca Terra Cha		1.577.153	131.430	1.272.236	173.487	0
	Varios	5.257.176 pta	5.257.176				
BB1002	G.A.L.		2.462.600	1.231.300	1.231.300	0	0
	Edición CD-ROM Comarcal promocional Terra Cha		1.055.400	87.950	851.356	116.094	0
	Varios	3.518.000 pta	3.518.000				
BB1003	G.A.L.		3.357.585	1.678.792	1.678.793	0	0
	Instalación de 5 puntos de información turística		1.438.965	119.914	1.160.765	158.286	0
	Varios	4.796.550 pta	4.796.550				
BB1004	G.A.L.		2.730.000	1.365.000	1.365.000	0	0
	Adquisición de un Stand comarcal		1.170.000	97.500	943.800	128.700	0
	Varios	3.900.000 pta	3.900.000				
BB1005	G.A.L.		3.913.000	1.956.500	1.956.500	0	0
	Adquisición de una Carpa para eventos culturales		1.677.000	139.750	1.352.780	184.470	0
	Varios	5.590.000 pta	5.590.000				
BB1-1T97	G.A.L.		4.623.091	2.311.545	2.311.546	0	0
	Gastos funcionamiento Grupo		1.981.324	165.110	1.598.268	217.946	0
	Varios	6.604.415 pta	6.604.415				
BB1-1T98	G.A.L.		5.942.116	2.971.058	2.971.058	0	0
	Gastos funcionamiento Grupo		2.556.483	213.040	2.062.230	281.213	0
	Varios	8.498.599 pta	8.498.599				
BB1-1T99	G.A.L.		2.574.030	1.287.015	1.287.015	0	0
	Gastos funcionamiento Grupo		1.103.156	91.930	889.879	121.347	0
	Varios	3.677.186 pta	3.677.186				
BB1-2T97	G.A.L.		5.236.866	2.618.433	2.618.433	0	0
	Gastos funcionamiento Grupo		2.244.371	187.031	1.810.459	246.881	0
	Varios	7.481.237 pta	7.481.237				
BB1-2T98	G.A.L.		4.728.759	2.364.379	2.364.380	0	0
	Gastos funcionamiento Grupo		2.026.610	168.884	1.634.799	222.927	0
	Varios	6.755.369 pta	6.755.369				
BB1-2T99	G.A.L.		3.705.384	1.852.692	1.852.692	0	0
	Gastos funcionamiento Grupo		1.588.021	132.335	1.281.004	174.682	0
	Varios	5.293.405 pta	5.293.405				
BB1-3T96	G.A.L.		775.327	387.663	387.664	0	0
	Gastos funcionamiento Grupo		332.283	27.690	268.042	36.551	0
	Varios	1.107.610 pta	1.107.610				
BB1-3T97	G.A.L.		6.767.637	3.383.819	3.383.818	0	0
	Gastos funcionamiento Grupo		2.900.416	241.701	2.339.669	319.046	0
	Varios	9.668.053 pta	9.668.053				
BB1-3T98	G.A.L.		4.740.767	2.370.383	2.370.384	0	0
	Gastos funcionamiento Grupo		2.031.757	169.313	1.638.951	223.493	0
	Varios	6.772.524 pta	6.772.524				
BB1-3T99	G.A.L.		3.797.100	1.898.550	1.898.550	0	0
	Gastos funcionamiento Grupo		1.627.328	135.611	1.312.711	179.006	0
	Varios	5.424.428 pta	5.424.428				

Núm Expt. Acción Concello	Beneficiario	Investimento Total	Axudas U.E. Axuda Nacional Total Axuda	FEOGA-O Central	FEDER Autónomica	FSE Local	Aportación Privada Outras Públicas
BB1-4T96	G.A.L.		4.592.383	2.296.192	2.296.191	0	0
Gastos funcionamiento Grupo			1.968.164	164.014	1.587.652	216.498	0
Varios		6.560.547 pta	6.560.547				
BB1-4T97	G.A.L.		3.674.138	1.837.069	1.837.069	0	0
Gastos funcionamiento Grupo			1.574.630	131.219	1.270.202	173.209	0
Varios		5.248.768 pta	5.248.768				
BB1-4T98	G.A.L.		5.276.853	2.638.426	2.638.427	0	0
Gastos funcionamiento Grupo			2.261.508	188.459	1.824.283	248.766	0
Varios		7.538.361 pta	7.538.361				
BB1-4T99	G.A.L.		4.070.141	2.035.070	2.035.071	0	0
Gastos funcionamiento Grupo			1.744.346	145.362	1.407.106	191.878	0
Varios		5.814.487 pta	5.814.487				
BB1-cierre	G.A.L.		29.470.676	14.735.341	14.735.335	0	0
Gastos funcionamiento grupo desde 1T2000 hasta el			12.620.433	1.051.703	10.180.481	1.388.249	0
cierre			42.091.109				
Varios		42.091.109 pta					
			106.118.476	53.059.238	53.059.238	0	0
Número de acciones:			45.479.348	3.789.946	36.686.673	5.002.729	0
20		151.597.824 Pta	151.597.824				

11.2.3.- B2.- Formación e axuda á contratación

Núm Expt. Acción Concello	Beneficiario	Investimento Total	Axudas U.E. Axuda Nacional Total Axuda	FEOGA-O Central	FEDER Autónomica	FSE Local	Aportación Privada Outras Públicas
BB2001	Caritas preescolar na casa		2.914.949	0	0	2.914.949	14.598.108
Actividades de formación			730.913	0	585.890	145.023	0
Varios		18.243.970 pta	3.645.862				
BB2002	Mancomunidad A.P.A.s		1.780.253	0	0	1.780.253	147.168
Curso educación medioambiental. - Actividades de formación			446.250	0	358.424	87.826	0
Varios		2.373.671 pta	2.226.503				
BB2003	Ayto. Guitiriz		5.600.575	0	0	5.600.575	462.980
Actividades de formación			1.403.878	0	1.127.583	276.295	0
Guitiriz		7.467.433 pta	7.004.453				
BB2004	G.A.L.		61.323.298	0	0	61.323.298	5.069.392
Curso para desempleados.			15.371.708	0	12.346.425	3.025.283	0
Varios		81.764.398 pta	76.695.006				
BB2005	Cruz Roja Española		1.098.633	0	0	1.098.633	90.820
Actividades de formación			275.391	0	221.192	54.199	0
Varios		1.464.844 pta	1.374.024				
BB2006	Asociación profesional Xovenes Agricultores		2.962.500	0	0	2.962.500	244.900
Actividades de formación			742.600	0	596.450	146.150	0
Varios		3.950.000 pta	3.705.100				
BB2007	Asociación de mujeres ámbito rural		2.962.500	0	0	2.962.500	244.900
Actividades de formación			742.600	0	596.450	146.150	0
Varios		3.950.000 pta	3.705.100				
BB2008	Asociación profesional silvicultores		2.839.050	0	0	2.839.050	234.695
Actividades de formación			711.655	0	571.595	140.060	0
Varios		3.785.400 pta	3.550.705				
BB2009	G.A.L.		10.084.368	0	0	10.084.368	1.964.456
Ampliación actividades de formación			1.397.000	0	1.397.000	0	0
Varios		13.445.824 pta	11.481.368				
			91.566.126	0	0	91.566.126	23.057.419
Número de acciones:			21.821.995	0	17.801.009	4.020.986	0
9		136.445.540 Pta	113.388.121				

11.2.4.- B3.- Turismo rural

Núm Expt. Acción Concello	Beneficiario	Investimento Total	Axudas U.E. Axuda Nacional Total Axuda	FEOGA-O Central	FEDER Autónomica	FSE Local	Aportación Privada Otras Públicas
BB3001	Ayto. Abadín Acondicionamiento entorno Río Arnela Abadín	26.000.000 pta	7.436.000 4.550.000 11.986.000	7.436.000 1.300.000	0 2.106.000	0 1.144.000	14.014.000 0
BB3002	Ayto. Guitiriz Conservación y mejora del entorno Guitiriz	15.000.000 pta	8.080.500 3.079.500 11.160.000	8.080.500 750.000	0 1.215.000	0 1.114.500	3.840.000 0
BB3004	Aldeas Artesáns de Galicia, S.L. Turismo rural e artesanía Xermade	37.764.500 pta	10.196.415 8.006.073 18.202.488	10.196.415 1.888.225	0 4.796.091	0 1.321.757	19.562.012 0
BB3006	G.A.L. Inventario y catalogación de arquitectura. Varios	2.300.000 pta	621.000 487.600 1.108.600	621.000 115.000	0 292.100	0 80.500	1.191.400 0
BB3009	Casa do Pacio C.B. Recuperación turística del conjunto. Cospeito	47.165.525 pta	12.734.692 9.999.091 22.733.783	12.734.692 2.358.276	0 5.990.022	0 1.650.793	24.431.742 0
BB3010	Ayto. Castro de Rei Acondicionamiento y señalización "Ruta Turística". Castro de Rei	6.592.043 pta	1.779.852 1.397.513 3.177.365	1.779.852 329.602	0 837.189	0 230.722	3.414.678 0
BB3012	Ampliación y reforma Mesón "Beiramiño". Cospeito	20.000.002 pta	5.400.000 4.240.000 9.640.000	5.400.000 1.000.000	0 2.540.000	0 700.000	10.360.002 0
BB3013	Ayto. Cospeito Acondicionamiento y señalización "Ruta turística". Cospeito	5.431.372 pta	1.466.471 1.151.450 2.617.921	1.466.471 271.568	0 689.785	0 190.097	2.813.451 0
BB3015	A Pena de Candamil, S.L. Rehabilitación casa turismo rural Xermade	24.628.006 pta	6.649.562 3.989.737 10.639.299	0 0	6.649.562 3.127.757	0 861.980	13.988.707 0
BB3019	Asociación de vecinos San Salvador de Parga Restauración sala centro de exposición y pinturas Guitiriz	2.495.355 pta	673.746 491.585 1.165.331	673.746 124.768	0 316.910	0 49.907	1.330.024 0
BB3020	Instalación centro de ocio "Safari Framil" Xermade	56.251.534 pta	15.187.914 11.925.326 27.113.240	15.187.914 2.812.577	0 7.143.945	0 1.968.804	29.138.294 0
BB3022	Adecuación turística de mini quesería Vilalba	6.990.100 pta	1.781.379 1.398.712 3.180.091	1.781.379 329.885	0 837.908	0 230.919	3.810.009 0
BB3023	Turismo rural Cospeito	25.796.800 pta	6.965.136 5.468.922 12.434.058	6.965.136 1.289.840	0 3.276.194	0 902.888	13.362.742 0
BB3026	G.A.L. Señalización turística de entrada a Comarca e Concellos ellos Varios	25.000.000 pta	15.729.336 9.270.664 25.000.000	0 0	15.729.336 8.470.664	0 800.000	0 0
BB3027	G.A.L. Señalización de servicios y núcleos de población Varios	25.000.000 pta	15.729.336 9.270.664 25.000.000	0 0	15.729.336 8.470.664	0 800.000	0 0
BB3028	Ampliación turismo rural Cospeito	9.600.000 pta	2.284.800 2.035.200 4.320.000	2.284.800 480.000	0 1.219.200	0 336.000	5.280.000 0
BB3029	A Pedreira, S.L. Rehabilitación casa turismo rural Vilalba	33.175.405 pta	8.100.000 5.432.400 13.532.400	0 0	8.100.000 4.379.880	0 1.052.520	19.643.005 0
BB3030	Rehabilitación turismo rural "Casa do Rouco" Vilalba	36.784.098 pta	9.674.218 6.878.626 16.552.844	9.674.218 919.602	0 4.671.581	0 1.287.443	20.231.254 0
BB3031	Citania de Veria S.L. Área turística a modo de Castro Celta Cospeito	45.956.692 pta	13.557.224 8.593.901 22.151.125	13.557.224 1.148.917	0 5.836.500	0 1.608.484	23.805.567 0
BB3033	Citania de Veria, S.L. Instalación mesón típico en vivienda rehabilitada Cospeito	11.600.380 pta	2.907.984 2.807.145 5.715.129	2.907.984 358.924	0 2.042.229	0 405.992	5.885.251 0

Núm Expt. Acción Concello	Beneficiario	Investimento Total	Axudas U.E. Axuda Nacional Total Axuda	FEOGA-O Central	FEDER Autónomica	FSE Local	Aportación Privada Outras Públicas
BB3035	Vilalba Sociedad Ciclista		393.449	0	393.449	0	622.151
	Exponsorización y promoción de imagen comarcal		228.703	0	185.152	43.551	0
	Vilalba	1.244.303 pta	622.152				
BB3036	G.A.L.		3.305.867	0	3.305.867	0	0
	Ampliación plan de señalización		1.694.133	0	1.694.133	0	0
	Varios	5.000.000 pta	5.000.000				
BB3037	G.A.L.		3.305.867	0	3.305.867	0	0
	Ampliación plan de señalización		1.694.133	0	1.694.133	0	0
	Varios	5.000.000 pta	5.000.000				
BB3038	Ayto. Xermade		1.056.266	1.056.266	0	0	2.768.734
	Conservación e mellora do entorno		1.175.000	0	1.000.000	175.000	0
	Xermade	5.000.000 pta	2.231.266				
			155.017.014	101.803.597	53.213.417	0	219.493.023
Número de accións:			105.266.078	15.477.184	72.833.037	16.955.857	0
24		479.776.115 Pta	260.283.092				

11.2.5.- B4.- Pequenas e medianas empresas

Núm Expt. Acción Concello	Beneficiario	Investimento Total	Axudas U.E. Axuda Nacional Total Axuda	FEOGA-O Central	FEDER Autónomica	FSE Local	Aportación Privada Outras Públicas
BB4003	Multitienda Taraxal S.L.		1.352.389	0	1.352.389	0	2.940.195
	Adquisición de maquinaria textil		716.266	0	540.956	175.310	0
	Vilalba	5.008.850 pta	2.068.655				
BB4005			996.398	0	996.398	0	2.166.243
	Instalación de una librería		527.722	0	398.559	129.163	0
	Pastoriza	3.690.363 pta	1.524.120				
BB4007	Ayto. Pastoriza		16.949.019	0	16.949.019	0	36.848.424
	Construcción de una pista de Cars		8.976.703	0	6.779.608	2.197.095	0
	Pastoriza	62.774.146 pta	25.925.722				
BB4009	Díaz Pedreira, S.L.		6.788.202	0	6.788.202	0	14.758.055
	Instalación taller artesanal piedra natural		3.595.233	0	2.715.281	879.952	0
	Castro de Rei	25.141.490 pta	10.383.435				
BB4011	Jamones Francisco Otero Pérez, S.L.		12.318.122	12.318.122	0	0	44.908.352
	INDUSTRIA CARNICA		8.805.177	2.281.134	4.927.249	1.596.794	0
	Vilalba	66.031.651 pta	21.123.299				
BB4014	JGV Fitoplas, S.L.		11.540.166	0	11.540.166	0	26.988.251
	INDUSTRIA PLASTICA		6.112.013	0	4.616.066	1.495.947	0
	Pastoriza	44.640.430 pta	17.652.179				
BB4017	Junor, S.L.		3.546.005	0	3.546.005	0	7.709.276
	Fabricación artículos publicitarios y trabajos de		1.878.069	0	1.418.402	459.667	0
	Vilalba	13.133.350 pta	5.424.074				
BB4018	Asociación Empresarios Polígono Industrial		131.183	0	131.183	0	424.138
	Dotación mobiliario aula formación		69.479	0	52.474	17.005	0
	Vilalba	624.800 pta	200.662				
BB4019	Dispravía, S.L.		10.102.287	10.102.287	0	0	20.092.326
	Instalación fábrica de roscones		7.221.265	1.870.794	4.040.915	1.309.556	0
	Vilalba	37.415.878 pta	17.323.552				
BB4021	Disgalpa, S.L.		3.433.084	3.433.084	0	0	6.828.022
	Instalación fabrica de empanadas		2.454.019	635.756	1.373.234	445.029	0
	Abadin	12.715.125 pta	5.887.103				
BB4022	Talleres Churrillo, S.L.		11.990.471	0	11.990.471	0	26.068.173
	Instalación fabrica de cisternas		6.350.508	0	4.796.188	1.554.320	0
	Cospeito	44.409.152 pta	18.340.979				
BB4023	Alfredo Vidal Vallejo, S.L.		7.542.020	0	7.542.020	0	19.873.423
	Ampliación y modernización de empresa		4.857.980	0	3.772.980	1.085.000	0
	Vilalba	32.273.423 pta	12.400.000				
BB4026	INGAMA, S.L.		4.211.350	4.211.350	0	0	10.024.885
	Ampliación y modernización de empresa		3.664.121	440.267	2.597.342	626.512	0
	Vilalba	17.900.356 pta	7.875.471				

Núm Expt. Acción Concello	Beneficiario	Investimento Total	Axudas U.E. Axuda Nacional Total Axuda	FEOGA-O Central	FEDER Autónomica	FSE Local	Aportación Privada Outras Públicas
BB4028			12.892.198	0	12.892.198	0	21.009.509
	Instalación fabrica de tartas		4.297.400	0	2.960.431	1.336.969	0
	Castro de Rei	38.199.107 pta	17.189.598				
BB4029	Quijada Canteiros, S.L.		5.387.723	5.387.723	0	0	7.926.595
	Taller artesanal (Cantería, madeira, forxa, etc...)		1.446.567	738.044	191.892	516.631	0
	Begonte	14.760.885 pta	6.834.290				
BB4030	Arbitot, S.L.		4.302.017	4.302.017	0	0	6.549.578
	Dotación mobiliario y equipos		1.001.840	589.318	0	412.522	0
	Vilalba	11.853.435 pta	5.303.857				
BB4031	Disgalpa, S.L.		2.117.000	2.117.000	0	0	3.190.000
	Elaboración y comercialización de empanadas gallegas		493.000	290.000	0	203.000	0
	Abadín	5.800.000 pta	2.610.000				
BB4033	Forno de pan artesanal da Terra Cha, S.L.		17.690.631	17.690.631	0	0	35.184.700
	HORNO DE PAN ARTESANO		12.645.526	3.276.043	7.076.253	2.293.230	0
	Cospeito	65.520.857 pta	30.336.157				
BB4034	Ventanas Dario Freire, S.L.		5.637.893	0	5.637.893	0	13.790.039
	TALLER DE FORXA		1.879.298	0	1.133.303	745.995	0
	Cospeito	21.307.230 pta	7.517.191				
BB4035	SERRAPEDRA S.L.		16.861.827	0	16.861.827	0	41.243.290
	INDUSTRIA DE ASERRADO DE PIEDRA		5.620.609	0	3.389.967	2.230.642	0
	Begonte	63.725.726 pta	22.482.436				
BB4038			16.663.050	0	16.663.050	0	35.054.120
	REHABILITACION VIVIENDAS PARA COMPLEJO		9.997.830	0	7.837.805	2.160.025	0
	TURISTICO		26.660.880				
	Pastoriza	61.715.000 pta					
BB4040	Fundación San Martin		68.257.768	0	68.257.768	0	235.179.522
	Instalación dun centro da 3ª idade		47.117.393	0	0	47.117.393	0
	Pastoriza	350.554.683 pta	115.375.161				
BB4041	Guitec, S.L.		19.330.650	0	19.330.650	0	43.100.190
	Modernización e ampliación de empresa		9.164.160	0	7.732.260	1.431.900	0
	Guitiriz	71.595.000 pta	28.494.810				
			260.041.453	59.562.214	200.479.239	0	661.857.306
Número de acciones:			148.892.178	10.121.356	68.351.165	70.419.657	0
23		1.070.790.937 Pta	408.933.631				

11.2.6.- B5.- Valorización e comercialización de productos agrícolas

Núm Expt. Acción Concello	Beneficiario	Investimento Total	Axudas U.E. Axuda Nacional Total Axuda	FEOGA-O Central	FEDER Autónomica	FSE Local	Aportación Privada Outras Públicas
BB5002	Ayto. Cospeito		2.166.471	2.166.471	0	0	2.133.975
	Diversas Ferias Monográficas		1.115.733	270.809	655.358	189.566	0
	Cospeito	5.416.179 pta	3.282.204				
BB5003	Progabier, S.L.		19.212.791	19.212.791	0	0	41.413.739
	Envasado y Comercialización "Pataca de Galicia"		11.711.531	2.401.623	7.219.338	2.090.570	0
	Vilalba	72.338.061 pta	30.924.322				
BB5004	Calidade Terra Cha, S.L.		17.873.730	17.873.730	0	0	18.408.979
	Instalación fabrica de patatas fritas		26.007.241	2.236.209	5.400.539	1.563.478	16.807.015
	Castro de Rei	62.289.950 pta	43.880.971				
BB5005	Ayto. Vilalba		840.000	840.000	0	0	827.400
	Organización feira do Capón 1998		432.600	105.000	254.100	73.500	0
	Vilalba	2.100.000 pta	1.272.600				
BB5006	Asociación de vecinos de Árbol		245.999	245.999	0	0	242.309
	Organización 1ª feira da pataca Terra Cha		126.690	30.750	74.415	21.525	0
	Vilalba	614.998 pta	372.689				
BB5007	Ayto. Vilalba		820.250	820.250	0	0	807.946
	Organización V feria del queso de San Simón		422.428	102.531	248.125	71.772	0
	Vilalba	2.050.624 pta	1.242.678				
BB5008	Asociación (Aquilino Iglesias Alvariño)		2.248.079	2.248.079	0	0	2.227.671
	Organización XV muestra exposición Muimenta		757.209	0	580.858	176.351	0
	Cospeito	5.232.959 pta	3.005.288				

Núm Expt. Acción Concello	Beneficiario	Investimento Total	Axudas U.E. Axuda Nacional Total Axuda	FEOGA-O Central	FEDER Autónomica	FSE Local	Aportación Privada Outras Públicas
BB5009	Asociación de vecinos "Raxeira"		744.714	744.714	0	0	761.816
	Organización certamen de cantería y feria de los callos		227.106	0	192.433	34.673	0
	Guitiriz	1.733.636 pta	971.820				
BB5010	Tienda promoción y degustación de productos gallegos		2.172.802	2.172.802	0	0	3.602.315
	Pastoriza	6.950.745 pta	1.175.628	158.039	783.349	234.240	0
			3.348.430				
BB5011	Dotación equipos laboratorio veterinarios		210.312	210.312	0	0	347.944
	Pastoriza	672.782 pta	114.526	15.316	76.108	23.102	0
			324.838				
BB5012	Asociación de vecinos de Arbol		1.393.800	1.393.800	0	0	906.200
	Organización de la II Feria de la Patata Terra Cha		0	0	0	0	0
	Vilalba	2.300.000 pta	1.393.800				
BB5013	Ayto. Vilalba		1.595.281	1.595.281	0	0	1.037.196
	Organización de la Feria del Capón de 1999		0	0	0	0	0
	Vilalba	2.632.477 pta	1.595.281				
BB5014	Ayto. Vilalba		1.466.520	1.466.520	0	0	953.480
	VI Feira do queixo de San Simón		0	0	0	0	0
	Vilalba	2.420.000 pta	1.466.520				
BB5015	Asociación Veciños Arbol		988.972	988.972	0	0	952.826
	Organización III Feira da pataca da Terra Cha		476.963	94.628	296.522	85.813	0
	Vilalba	2.418.761 pta	1.465.935				
BB5016	Ayto. Vilalba		1.584.166	1.584.166	0	0	1.526.818
	Organización da feira do capón 2000		764.016	151.578	474.980	137.458	0
	Vilalba	3.875.000 pta	2.348.182				
BB5017	Ayto. Vilalba		989.479	989.479	0	0	953.314
	Organización 7ª feira do queixo de S.Simon		477.207	94.676	296.674	85.857	0
	Vilalba	2.420.000 pta	1.466.686				
			54.553.366	54.553.366	0	0	77.103.928
Número de accións:			43.808.878	5.661.159	16.552.799	4.787.905	16.807.015
16		175.466.172 Pta	98.362.244				

11.2.7.- B6.- Rehabilitación e mellora do medio ambiente e entorno

Núm Expt. Acción Concello	Beneficiario	Investimento Total	Axudas U.E. Axuda Nacional Total Axuda	FEOGA-O Central	FEDER Autónomica	FSE Local	Aportación Privada Outras Públicas
BB6001	Ayto. Begonte		759.047	0	759.047	0	1.217.637
	Conservación del patrimonio		282.383	0	182.984	99.399	0
	Begonte	2.259.067 pta	1.041.430				
BB6002	Ayto. Castro de Rei		4.368.000	0	4.368.000	0	7.007.000
	Conservación y mejora del entorno		1.625.000	0	1.053.000	572.000	0
	Castro de Rei	13.000.000 pta	5.993.000				
BB6005	Ayto. Vilalba		7.436.000	7.436.000	0	0	14.014.000
	Conservación y mejora del entorno		4.550.000	1.300.000	2.106.000	1.144.000	0
	Vilalba	26.000.000 pta	11.986.000				
BB6007	Ayto. Castro de Rei		4.368.000	0	4.368.000	0	7.007.000
	Conservación y mejora del entorno		1.625.000	0	1.053.000	572.000	0
	Castro de Rei	13.000.000 pta	5.993.000				
BB6010	Asociación Xuvenil Auruxeira		200.195	200.195	0	0	726.018
	II Fiesta Celta do Lugnasad		122.480	34.914	56.734	30.832	0
	Pastoriza	1.048.693 pta	322.675				
BB6011	Adquisición de Maquinaria servicios trabajos		1.758.653	1.758.653	0	0	3.314.386
	Castro de Rei	6.149.138 pta	1.076.099	307.457	498.080	270.562	0
			2.834.752				
BB6015	Asociación xuvenil cultural "Xermolos"		927.675	0	927.675	0	1.162.500
	Organización del XX festival folk de Pardiñas		234.825	0	188.325	46.500	0
	Guitiriz	2.325.000 pta	1.162.500				
BB6016	Pollán e Hijos, S.L.		20.000.000	0	20.000.000	0	115.585.524
	Modernización y ampliación de instalaciones		15.309.416	0	12.006.295	3.303.121	0
	Cospeito	150.894.940 pta	35.309.416				
BB6017	Instalación de eco planta tratamiento de lodos		18.810.000	18.810.000	0	0	33.175.728
	Castro de Rei	58.255.728 pta	6.270.000	2.553.585	1.791.415	1.925.000	0
			25.080.000				

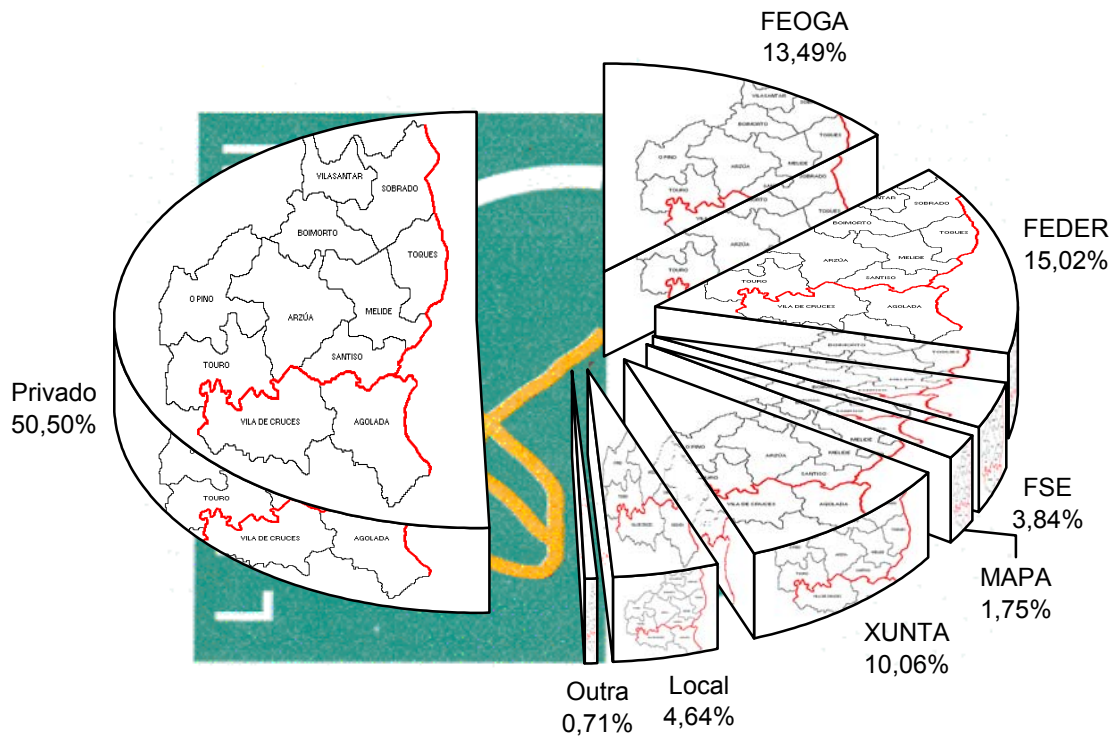
Núm Expt. Acción Concello	Beneficiario	Investimento Total	Axudas U.E. Axuda Nacional Total Axuda	FEOGA-O Central	FEDER Autónomica	FSE Local	Aportación Privada Outras Públicas
BB6018			6.165.000	6.165.000	0	0	7.916.285
	Instalación de explotación ecológica de caracoles		1.185.000	696.432	488.568	0	0
	Castro de Rei	15.266.285 pta	7.350.000				
BB6019	Asociación vecinos "Capilla de Santa		772.200	0	772.200	0	1.590.300
	Restauración de la Capilla de Castiñeiras		337.500	0	243.000	94.500	0
	Xermade	2.700.000 pta	1.109.700				
BB6020	Ayto. Cospeito		3.423.219	0	3.423.219	0	5.259.844
	Adecuación y entorno del Río Miño		815.942	0	487.689	328.253	0
	Cospeito	9.499.005 pta	4.239.161				
BB6021			4.936.336	4.936.336	0	0	9.458.434
	Adecuación turística miniqueixería		2.865.145	862.995	1.398.053	604.097	0
	Vilalba	17.259.915 pta	7.801.481				
BB6022	Ayt. Abadín		3.360.000	0	3.360.000	0	5.430.000
	Conservación e mellora do entorno		1.210.000	0	860.000	350.000	0
	Abadín	10.000.000 pta	4.570.000				
Número de accións:			77.284.325	39.306.184	37.978.141	0	212.864.656
14		327.657.771 Pta	37.508.790	5.755.383	22.413.143	9.340.264	0
			114.793.115				

11.2.8.- C.- Cooperación transnacional

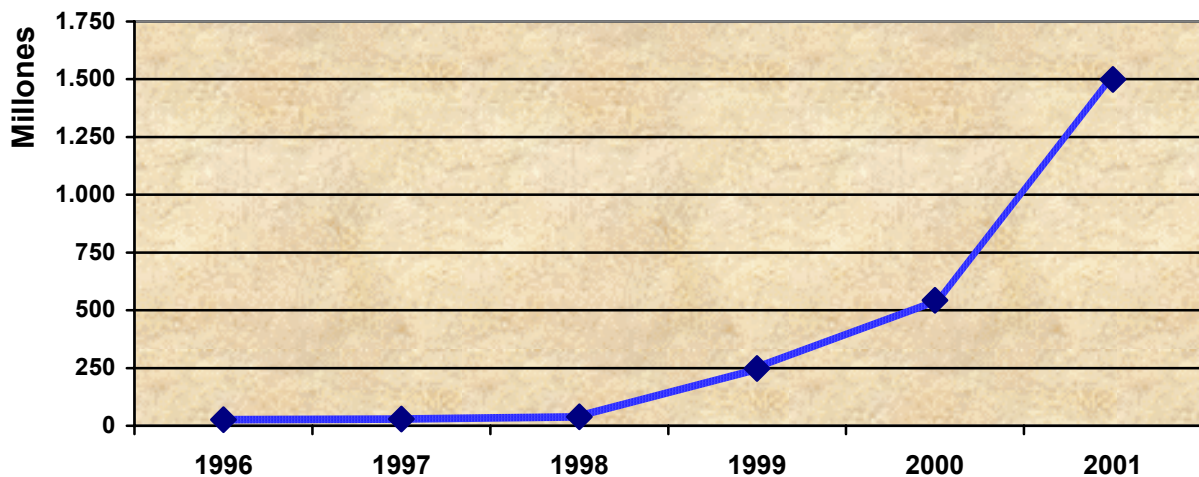
Núm Expt. Acción Concello	Beneficiario	Investimento Total	Axudas U.E. Axuda Nacional Total Axuda	FEOGA-O Central	FEDER Autónomica	FSE Local	Aportación Privada Outras Públicas
CC0001	G.A.L.		15.730.045	7.865.022	7.865.023	0	2.527.000
	Proyecto de cooperación transnacional		4.242.955	561.788	3.681.167	0	0
	Varios	22.500.000 pta	19.973.000				
Número de accións:			15.730.045	7.865.022	7.865.023	0	2.527.000
1		22.500.000 Pta	4.242.955	561.788	3.681.167	0	0
			19.973.000				

11.3.- INVERSIONES POR FONDOS E MEDIDAS

Medida	Inversión	FEOGA	FEDER	FSE	MAPA	XUNTA	Local	Outras	Privado
A	19.175.656	5.312.500	5.312.500		375.000	1.562.500			6.613.156
BB1	151.597.824	53.059.238	53.059.238		3.789.946	36.686.673	5.002.729		
BB2	136.445.540			91.566.126		17.801.009	4.020.986		23.057.419
BB3	479.776.115	101.803.597	53.213.417		15.477.184	72.833.037	16.955.857		219.493.023
BB4	1.070.790.937	59.562.214	200.479.239		10.121.356	68.351.165	70.419.657		661.857.306
BB5	175.466.172	54.553.366			5.661.159	16.552.799	4.787.905	16.807.015	77.103.928
BB6	327.657.771	39.306.184	37.978.141		5.755.383	22.413.143	9.340.264		212.864.656
CC0	22.500.000	7.865.022	7.865.023		561.788	3.681.167			2.527.000
Total general	2.383.410.015	321.462.121	357.907.558	91.566.126	41.741.816	239.881.493	110.527.398	16.807.015	1.203.516.488



11.4.- EVOLUCIÓN DOS INVESTIMENTOS POR ANOS



11.5.-DISTRIBUCIÓN DOS INVESTIMENTOS POR CONCELLOS

Exclúense no seguinte gráfico os datos correspondentes ás medidas: A.- Adquisición de Capacidades, B1.- Apoio técnico ó desenvolvemento rural, B2.- Formación e axuda á contratación e medida C.- Cooperación transnacional, dado que a natureza destas en xeral actúa sobre a totalidade do Grupo

