

5 VAL DO MIÑO	2
5.1.- INVESTIMENTOS PREVISTOS E INVESTIMENTOS EXECUTADOS POR MEDIDAS.....	2
5.2 RELACIÓN DE EXPEDIENTES POR MEDIDAS E FONDOS	3
5.2.1.- A.- <i>Adquisición de Capacidades</i>	3
5.2.2.- B1.- <i>Apoio técnico ó desenvolvemento rural</i>	3
5.2.3.- B2.- <i>Formación e axuda á contratación</i>	3
5.2.4.- B3.- <i>Turismo rural</i>	4
5.2.5.- B4.- <i>Pequeñas e medianas empresas</i>	5
5.2.6.- B5.- <i>Valorización e comercialización de produtos agrícolas</i>	5
5.2.7.- B6.- <i>Rehabilitación e mellora do medio ambiente e entorno</i>	6
5.2.8.- C.- <i>Cooperación transnacional</i>	7
5.3.- INVESTIMENTOS POR FONDOS E MEDIDAS.....	7
5.4.- EVOLUCIÓN DOS INVESTIMENTOS POR ANOS	8
5.5.-DISTRIBUCIÓN DOS INVESTIMENTOS POR CONCELLOS.....	8

5 VAL DO MIÑO

Denominación do Grupo: Centro de Iniciativas para el Desarrollo Local del Val do Miño (CEIVAM).

Nº ARINCO: 94.ES.06.042.05

Personalidade xurídica: Entidade sen ánimo de lucro.

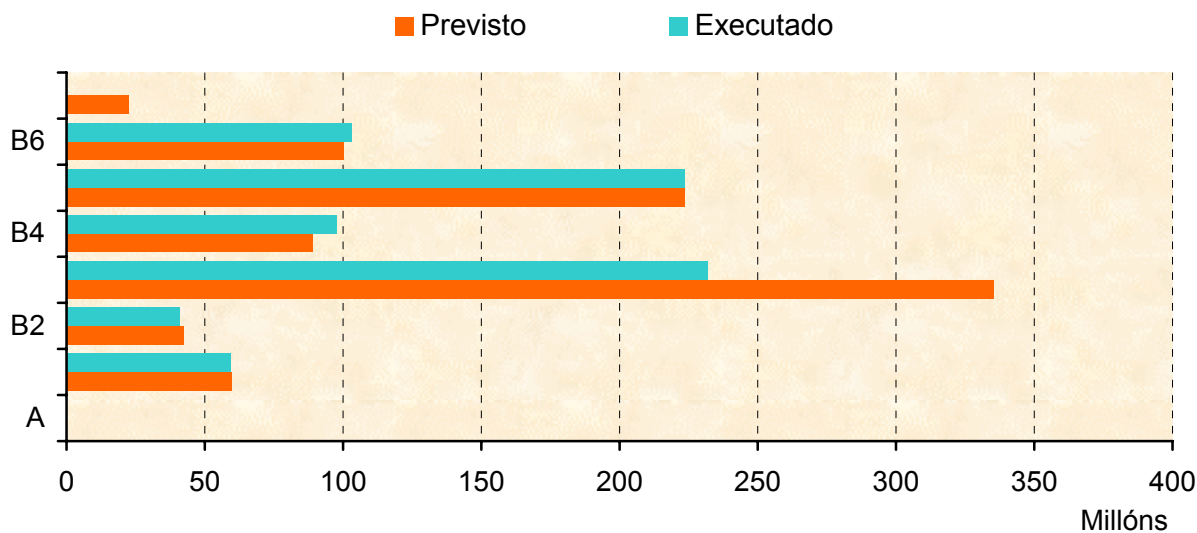
Relación de socios e/ou integrantes:

3 concellos: Arnoia, Cortegada e Castrelo do Val.



5.1.- INVESTIMENTOS PREVISTOS E INVESTIMENTOS EXECUTADOS POR MEDIDAS

MEDIDA	Previsto	Executado
A.- Adquisición de Capacidades		
B1.- Apoio técnico ó desenvolvemento rural	59.827.040	59.349.584
B2.- Formación e axuda a contratación	42.345.750	41.024.533
B3.- Turismo rural	335.399.911	231.778.817
B4.- Pequenas e medianas empresas	89.272.780	97.918.660
B5.- Valorización e comerc. prod. Agrícolas	223.892.600	223.733.061
B6.- Rehab. e mellora medio ambiente e entorno	100.279.850	103.270.419
C.- Cooperación transnacional	22.727.322	0
Totais	873.745.253	757.075.094



5.2 RELACIÓN DE EXPEDIENTES POR MEDIDAS E FONDOS

5.2.1.- A.- Adquisición de Capacidades

5.2.2.- B1.- Apoio técnico ó desenvolvemento rural

Núm Expt. Acción Concello	Beneficiario	Investimento Total	Axudas U.E. Axuda Nacional Total Axuda	FEOGA-O Central	FEDER Autónomica	FSE Local	Aportación Privada Outras Públicas
BB1001	G.A.L.		6.874.438	2.258.940	4.615.498	0	0
	Gastos de funcionamento del Grupo		2.946.188	161.353	2.376.591	408.244	0
	Varios	9.820.626 pta	9.820.626				
BB1002	G.A.L.		1.135.176	373.019	762.157	0	0
	Gastos de funcionamento del Grupo		486.503	26.644	392.446	67.413	0
	Varios	1.621.679 pta	1.621.679				
BB1003	G.A.L.		1.408.484	462.828	945.656	0	0
	Gastos de funcionamento del Grupo		603.636	33.059	486.933	83.644	0
	Varios	2.012.120 pta	2.012.120				
BB1004	G.A.L.		1.098.254	360.886	737.368	0	0
	Gastos de funcionamento del Grupo		470.681	25.778	379.682	65.221	0
	Varios	1.568.935 pta	1.568.935				
BB1005	G.A.L.		1.705.618	560.466	1.145.152	0	0
	Gastos de funcionamento del Grupo		730.979	40.033	589.656	101.290	0
	Varios	2.436.597 pta	2.436.597				
BB1006	G.A.L.		1.289.222	423.638	865.584	0	0
	Gastos de funcionamento del Grupo - 1T98		552.524	30.260	445.703	76.561	0
	Varios	1.841.746 pta	1.841.746				
BB1007	G.A.L.		1.590.284	522.567	1.067.717	0	0
	Gastos de funcionamento del Grupo - 2T98		681.551	37.326	549.785	94.440	0
	Varios	2.271.835 pta	2.271.835				
BB1008	G.A.L.		3.383.622	1.111.761	2.271.861	0	0
	Gastos de funcionamento del Grupo - 3T98		1.450.123	79.418	1.169.766	200.939	0
	Varios	4.833.745 pta	4.833.745				
BB1009	G.A.L.		1.404.781	461.571	943.210	0	0
	Gastos de funcionamento del Grupo - 4T98		602.049	32.972	485.653	83.424	0
	Varios	2.006.830 pta	2.006.830				
BB1010	G.A.L.		1.123.337	369.096	754.241	0	0
	Gastos de funcionamento del Grupo - 1T99		481.430	25.676	388.354	67.400	0
	Varios	1.604.767 pta	1.604.767				
BB1011	G.A.L.		2.884.306	947.701	1.936.605	0	0
	Gastos de funcionamento del Grupo - 2T99		1.236.131	65.927	997.146	173.058	0
	Varios	4.120.437 pta	4.120.437				
BB1012	G.A.L.		792.541	260.406	532.135	0	0
	Gastos de funcionamento 3T99		339.661	18.115	273.993	47.553	0
	Varios	1.132.202 pta	1.132.202				
BB1013	G.A.L.		1.049.500	344.836	704.664	0	0
	Gastos de funcionamento 4T99		449.786	23.989	362.827	62.970	0
	Varios	1.499.286 pta	1.499.286				
BB1-Cierre	G.A.L.		15.805.146	5.193.121	10.612.025	0	0
	Gastos de funcionamento del Grupo		6.773.633	361.261	5.464.065	948.307	0
	Varios	22.578.779 pta	22.578.779				
			41.544.709	13.650.836	27.893.873	0	0
Número de accións:			17.804.875	961.811	14.362.600	2.480.464	0
	14	59.349.584 Pta	59.349.584				

5.2.3.- B2.- Formación e axuda á contratación

Núm Expt. Acción Concello	Beneficiario	Investimento Total	Axudas U.E. Axuda Nacional Total Axuda	FEOGA-O Central	FEDER Autónomica	FSE Local	Aportación Privada Outras Públicas
BB2001	Fundación San Rosendo		2.031.263	0	0	2.031.263	148.959
	Curso de Hostelería		528.128	0	408.961	119.167	0
	Varios	2.708.350 pta	2.559.391				

Núm Expt. Acción Concello	Beneficiario	Investimento Total	Axudas U.E. Axuda Nacional Total Axuda	FEOGA-O Central	FEDER Autónomica	FSE Local	Aportación Privada Outras Públicas
BB2002	Asociación profesional silvicultores de		4.815.544	0	0	4.815.544	353.140
	Curso de Desarrollo y Fomento de Actividades		1.252.041	0	969.529	282.512	0
	Varios	6.420.725 pta	6.067.585				
BB2003	A. Mulleres Rurais Arnoia		1.243.500	0	0	1.243.500	91.190
	Curso de Transformación del Pimiento.		323.310	0	250.358	72.952	0
	Arnoia	1.658.000 pta	1.566.810				
BB2004	G.A.L.		1.875.000	0	0	1.875.000	0
	Curso de Cocina Gallega		625.000	0	485.000	140.000	0
	Varios	2.500.000 pta	2.500.000				
BB2005	G.A.L.		2.850.000	0	0	2.850.000	0
	Curso de Turismo Rural		950.000	0	737.200	212.800	0
	Varios	3.800.000 pta	3.800.000				
BB2006	G.A.L.		3.533.119	0	0	3.533.119	0
	Curso de Iniciación al EURO.		1.177.706	0	913.900	263.806	0
	Varios	4.710.825 pta	4.710.825				
BB2007	G.A.L.		1.952.385	0	0	1.952.385	125.191
	Curso de monitor sociocultural				435.113	163.137	0
	Arnoia	2.675.826 pta					
BB2008	G.A.L.		2.499.615	0	0	2.499.615	160.280
	Curso de monitor turístico		765.932	0	557.069	208.863	0
	Varios	3.425.827 pta	3.265.547				
BB2009	Asociación profesional silvicultores de		9.738.750	0	0	9.738.750	1.758.750
	Curso de formación de agricultores y silvicultores		1.627.500	0	813.750	813.750	0
	Varios	13.125.000 pta	11.366.250				
			30.539.176	0	0	30.539.176	2.637.510
Número de acciones:			7.249.617	0	5.570.880	2.276.987	0
9		41.024.553 Pta	35.836.408				

5.2.4.- B3.- Turismo rural

Núm Expt. Acción Concello	Beneficiario	Investimento Total	Axudas U.E. Axuda Nacional Total Axuda	FEOGA-O Central	FEDER Autónomica	FSE Local	Aportación Privada Outras Públicas
BB3001	Actividades culturales y turísticas de Arnoia,		2.319.934	0	2.319.934	0	4.932.009
	Albergue.		1.340.406	0	1.039.674	300.732	0
	Arnoia	8.592.349 pta	3.660.340				
BB3002	Vivienda turismo rural		5.782.693	5.782.693	0	0	11.843.811
	Cortegada		3.790.876	449.765	2.591.503	749.608	0
		21.417.380 pta	9.573.569				
BB3003	Vivienda turismo rural		6.331.734	0	6.331.734	0	13.460.797
	Arnoia		3.658.335	0	2.837.555	820.780	0
		23.450.866 pta	9.990.069				
BB3004	Vivienda turismo rural		6.088.070	0	6.088.070	0	12.942.786
	Arnoia		3.517.551	0	2.728.357	789.194	0
		22.548.407 pta	9.605.621				
BB3005	Remodelación de vivienda para turismo rural		6.355.190	0	6.355.190	0	9.927.517
	Arnoia		3.453.907	0	2.763.125	690.782	0
		19.736.614 pta	9.809.097				
BB3006	Remodelación de vivienda para turismo rural		6.436.720	0	6.436.720	0	10.054.877
	Arnoia		3.498.218	0	2.798.574	699.644	0
		19.989.815 pta	9.934.938				
BB3007	Rehabilitación de edificio para su conversión en hotel		6.930.116	0	6.930.116	0	11.896.698
	rural		4.273.572	0	3.465.058	808.514	0
	Cortegada	23.100.386 pta	11.203.688				
BB3008	Casa dos Chaos, C.B.		5.967.000	0	5.967.000	0	10.243.350
	Rehabilitación de edificio para casa de turismo rural		3.679.650	0	2.983.500	696.150	0
	Arnoia	19.890.000 pta	9.646.650				
BB3009	Actividades culturales y turísticas de Arnoia,		2.805.000	0	2.805.000	0	4.815.250
	Centro hípico		1.729.750	0	1.402.500	327.250	0
	Arnoia	9.350.000 pta	4.534.750				

Núm Expt. Acción Concello	Beneficiario	Investimento Total	Axudas U.E. Axuda Nacional Total Axuda	FEOGA-O Central	FEDER Autónomica	FSE Local	Aportación Privada Outras Públicas
BB3010	Cultivo Ribeiro, S.L.		10.368.900	0	10.368.900	0	17.799.945
	Rehabilitación de una bodega para convertirla en mesón rural		6.394.155	0	5.184.450	1.209.705	0
	Arnoia	34.563.000 pta	16.763.055				
BB3011	Ayto. Arnoia		9.690.000	9.690.000	0	0	4.841.164
	Señalización turística del ayuntamiento de Arnoia		4.848.836	484.500	2.635.680	1.728.656	0
	Arnoia	19.380.000 pta	14.538.836				
BB3012	Ayto. Arnoia		4.880.000	4.880.000	0	0	2.381.978
	Rehabilitación de hórreos en Laixa		2.498.022	244.000	1.375.622	878.400	0
	Arnoia	9.760.000 pta	7.378.022				
			73.955.357	20.352.693	53.602.664	0	115.140.182
Número de acciones:			42.683.278	1.178.265	31.805.598	9.699.415	0
12		231.778.817 Pta	116.638.635				

5.2.5.- B4.- Pequeñas e medianas empresas

Núm Expt. Acción Concello	Beneficiario	Investimento Total	Axudas U.E. Axuda Nacional Total Axuda	FEOGA-O Central	FEDER Autónomica	FSE Local	Aportación Privada Outras Públicas
BB4001	Ayto. Cortegada		5.730.327	0	5.730.327	0	12.182.250
	Acceso al Balneario.		3.310.855	0	2.568.035	742.820	0
	Cortegada	21.223.432 pta	9.041.182				
BB4002	Cooperativa San Salvador		5.332.835	5.332.835	0	0	4.667.721
	Ampliación y mejoras instalaciones.		2.594.672	629.775	1.524.055	440.842	0
	Arnoia	12.595.228 pta	7.927.507				
BB4004			5.366.291	0	5.366.291	0	8.817.500
	Creación de taller artesano para madera y forja		3.183.407	0	2.424.460	758.947	0
	Arnoia	17.367.198 pta	8.549.698				
BB4005			9.198.085	0	9.198.085	0	15.114.541
	Taller de orfebrería		5.453.875	0	4.152.689	1.301.186	0
	Arnoia	29.766.501 pta	14.651.960				
BB4006			5.242.417	0	5.242.417	0	8.613.961
	Creación de un taller artesano de cerámica		3.109.923	0	2.368.496	741.427	0
	Arnoia	16.966.301 pta	8.352.340				
			30.869.955	5.332.835	25.537.120	0	49.395.973
Número de acciones:			17.652.732	629.775	13.037.735	3.985.222	0
5		97.918.660 Pta	48.522.687				

5.2.6.- B5.- Valorización e comercialización de productos agrícolas

Núm Expt. Acción Concello	Beneficiario	Investimento Total	Axudas U.E. Axuda Nacional Total Axuda	FEOGA-O Central	FEDER Autónomica	FSE Local	Aportación Privada Outras Públicas
BB5001	Coop.San Salvador		1.809.911	1.809.911	0	0	2.367.615
	Ampliación y mejora de instalaciones.		1.083.842	263.068	636.626	184.148	0
	Varios	5.261.368 pta	2.893.753				
BB5002	Ayto. Arnoia		561.056	561.056	0	0	552.640
	Festa do Pemento (XVII)		288.944	70.132	169.719	49.093	0
	Arnoia	1.402.640 pta	850.000				
BB5003	Ayto. Arnoia		800.000	800.000	0	0	388.000
	Festa do Pemento (XVIII)		812.000	100.000	242.000	70.000	400.000
	Arnoia	2.000.000 pta	1.612.000				
BB5004	Ayto. Arnoia		800.000	800.000	0	0	788.000
	Festa do Pemento (XIX)		412.000	100.000	242.000	70.000	0
	Arnoia	2.000.000 pta	1.212.000				
BB5005	Ayto. Arnoia		800.000	800.000	0	0	788.000
	XX Festa do pemento		412.000	100.000	242.000	70.000	0
	Arnoia	2.000.000 pta	1.212.000				

Núm Expt. Acción Concello	Beneficiario	Investimento Total	Axudas U.E. Axuda Nacional Total Axuda	FEOGA-O Central	FEDER Autónomica	FSE Local	Aportación Privada Outras Públicas
BB5006	Cultivo Ribeiro, S.L. Planta transformadora de hortalizas Arnoia	59.780.000 pta	19.129.600 9.873.480 29.003.080	19.129.600 2.749.880	0 6.575.800	0 547.800	30.776.920 0
BB5007	Nairoa, S.L. Adaptación de la bodega Nairoa a la normativa actual Arnoia	52.360.000 pta	16.755.200 8.658.540 25.413.740	16.755.200 2.408.560	0 5.759.600	0 490.380	26.946.260 0
BB5008	Mejora de las condiciones sanitarias de bodega artesanal de "O Curro" Arnoia	1.664.800 pta	532.736 283.016 815.752	532.736 83.240	0 183.128	0 16.648	849.048 0
BB5009	Mejora condiciones sanitarias bodega artesanal de "Os Pasás" Arnoia	15.012.100 pta	4.803.872 2.552.057 7.355.929	4.803.872 750.605	0 1.651.331	0 150.121	7.656.171 0
BB5011	Souto Domínguez, Ramón Instalación de un horno para elaborar pan artesanal y dulces caseros Arnoia	21.590.000 pta	6.908.800 3.886.200 10.795.000	6.908.800 1.079.500	0 2.374.900	0 431.800	10.795.000 0
BB5012	Creación de un taller artesano de madera Arnoia	22.049.000 pta	7.055.680 3.968.820 11.024.500	7.055.680 1.102.450	0 2.425.390	0 440.980	11.024.500 0
BB5013	Actividades culturales y turísticas de Arnoia, Creación de planta transformadora de biomasa Arnoia	13.000.000 pta	4.160.000 2.340.000 6.500.000	4.160.000 650.000	0 1.430.000	0 260.000	6.500.000 0
BB5014	Viveiros Refoxos, S.L. Rehabilitación de edificio para taller y oficinas de un vivero Cortegada	8.900.000 pta	2.848.000 1.508.999 4.356.999	2.848.000 432.099	0 987.900	0 89.000	4.543.001 0
BB5015	Ayto. Arnoia Mejora del área y entorno en la que se celebra la "Festa do pemento" Arnoia	14.713.153 pta	9.579.935 5.133.218 14.713.153	9.579.935 291.718	0 4.238.072	0 603.428	0 0
BB5016	Ayto. Arnoia XXI Festa do Pemento Arnoia	2.000.000 pta	800.000 412.000 1.212.000	800.000 100.000	0 242.000	0 70.000	788.000 0
Número de acciones:			77.344.790	77.344.790	0	0	104.763.155
15		223.733.061 Pta	41.625.116	10.281.252	27.400.466	3.543.398	400.000

5.2.7.- B6.- Rehabilitación e mellora do medio ambiente e entorno

Núm Expt. Acción Concello	Beneficiario	Investimento Total	Axudas U.E. Axuda Nacional Total Axuda	FEOGA-O Central	FEDER Autónomica	FSE Local	Aportación Privada Outras Públicas
BB6001	Ayto. Arnoia Mejora entorno Villa Termal Arnoia	29.422.415 pta	8.650.190 9.238.638 17.888.828	0 0	8.650.190 7.179.069	0 2.059.569	11.533.587 0
BB6002	C.M.V.M.C.San Benito Restauración de Humilladero. Cortegada	8.744.530 pta	2.186.132 2.693.316 4.879.448	2.186.132 157.402	0 1.923.797	0 612.117	3.865.082 0
BB6004	Ayto. Arnoia Restauración Molinos y Aula Naturaleza. Arnoia	18.280.474 pta	5.374.459 5.740.069 11.114.528	0 0	5.374.459 4.460.436	0 1.279.633	7.165.946 0
BB6005	Coto local de caza - Ayto. Arnoia Mejora de infraestructuras y potenciación de recursos naturales Arnoia	11.100.000 pta	2.553.000 5.994.000 8.547.000	2.553.000 555.000	0 4.662.000	0 777.000	2.553.000 0
BB6006	Comunidad de montes en man común San Reforma y adaptación de un local social y su entorno Cortegada	10.553.000 pta	4.771.908 5.065.440 9.837.348	4.771.908 527.650	0 3.376.960	0 1.160.830	715.652 0
BB6007	Asociación de vecinos "Raxoeira" Acondicionamiento capilla san Roque, campo de la fiesta y torre del reloj Arnoia	8.670.000 pta	4.335.000 3.728.100 8.063.100	0 0	4.335.000 2.774.400	0 953.700	606.900 0

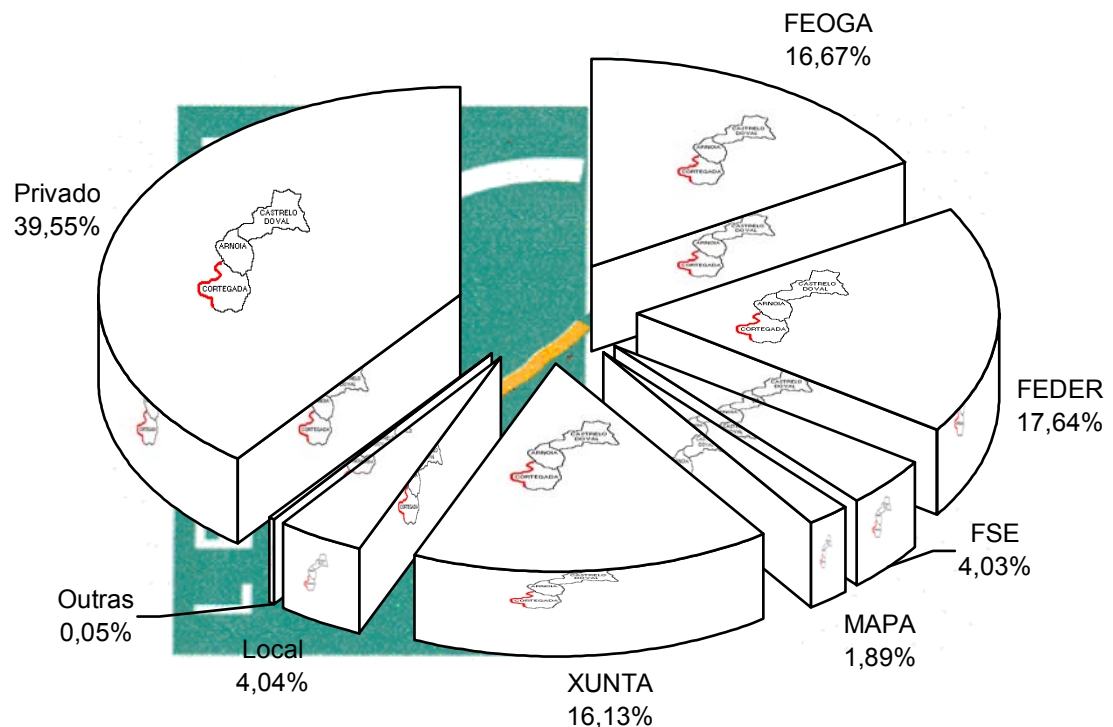
BB6008	Ayto. Arnoia	8.178.271	0	8.178.271	0	1.030.360	
	Acondicionamiento áreas recreativas del río Arnoia	7.291.369	0	5.548.938	1.742.431	0	
	Arnoia	16.500.000 pta	15.469.640				
			36.048.960	9.511.040	26.537.920	0	27.470.527
Número de accións:			39.750.932	1.240.052	29.925.600	8.585.280	0
	7	103.270.419 Pta	75.799.892				

5.2.8.- C.- Cooperación transnacional

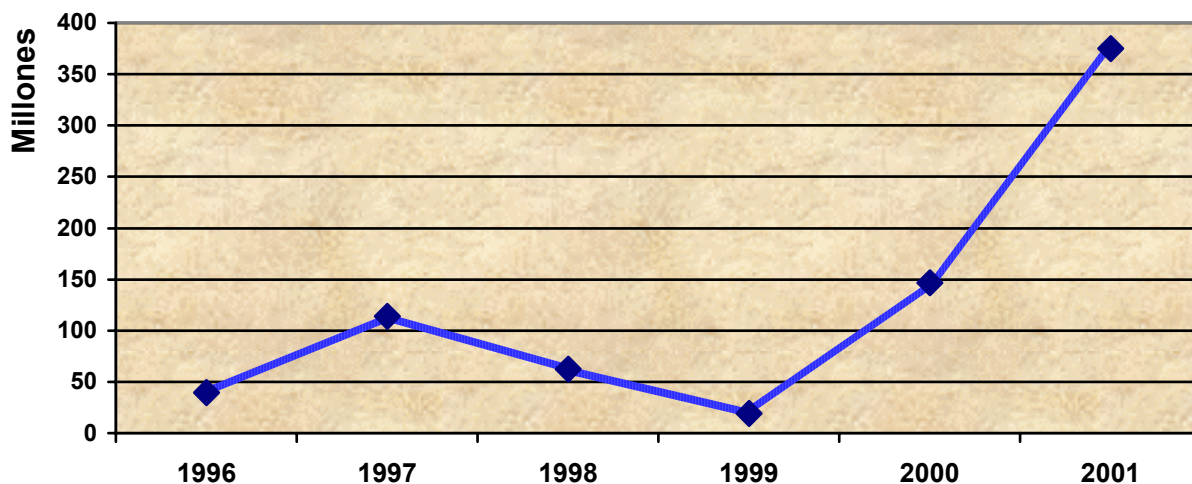
Núm Expt.	Beneficiario		Axudas U.E.	FEOGA-O	FEDER	FSE	Aportación Privada
Acción			Axuda Nacional	Central	Autónomica	Local	Outras Públicas
Concello		Investimento Total	Total Axuda				

5.3.- INVERSIONES POR FONDOS E MEDIDAS

Medida	Inversión	FEOGA	FEDER	FSE	MAPA	XUNTA	Local	Outras	Privado
A									
BB1	59.349.584	13.650.836	27.893.873		961.811	14.362.600	2.480.464		
BB2	41.024.553			30.539.176		5.570.880	2.276.987		2.637.510
BB3	231.778.817	20.352.693	53.602.664		1.178.265	31.805.598	9.699.415		115.140.182
BB4	97.918.660	5.332.835	25.537.120		629.775	13.037.735	3.985.222		49.395.973
BB5	223.733.061	77.344.790			10.281.252	27.400.466	3.543.398	400.000	104.763.155
BB6	103.270.419	9.511.040	26.537.920		1.240.052	29.925.600	8.585.280		27.470.527
CC0					316.138				
Total general	757.075.094	126.192.194	133.571.577	30.539.176	14.607.293	122.102.879	30.570.766	400.000	299.407.347



5.4.- EVOLUCIÓN DOS INVESTIMENTOS POR ANOS



5.5.-DISTRIBUCIÓN DOS INVESTIMENTOS POR CONCELLOS

Exclúense no seguinte gráfico os datos correspondentes ás medidas: A.- Adquisición de Capacidades, B1.- Apoio técnico ó desenvolvemento rural, B2.- Formación e axuda á contratación e medida C.- Cooperación transnacional, dado que a natureza destas en xeral actúa sobre a totalidade do Grupo

