

5 ADILOM.....	2
5.1.- INVESTIMENTOS PREVISTOS E INVESTIMENTOS EXECUTADOS POR MEDIDAS.....	2
5.2 RELACIÓN DE EXPEDIENTES POR MEDIDAS E FONDOS	3
5.2.1.- M2.- <i>Valorización do patrimonio local. Renovación e desenvolvemento de núcleos de poboación sen predominio da actividade agraria.</i>	3
5.2.2.- M3.- <i>Fomento dos investimentos turísticos no medio rural: Agroturismo.</i>	3
5.2.3.- M4.- <i>Fomento dos investimentos turísticos no medio rural: Turismo Local.</i>	3
5.2.4.- M5.- <i>Fomento de pequenas empresas, actividades de artesanía e servicios.</i>	4
5.2.5.- M6.- <i>Servicios ás empresas no medio rural.</i>	4
5.3.- INVESTIMENTOS POR FONDOS E MEDIDAS.....	6
5.4.- EVOLUCIÓN DOS INVESTIMENTOS POR ANOS	6
5.5.-DISTRIBUCIÓN DE INVERSTIMENTOS POR CONCELLOS.....	7

5 ADILOM

Denominación do Grupo: Asociación para el desarrollo de Lobios y Muíños (ADILOM)

Nº ARINCO: ES.06.002.11.05

Personalidade xurídica: Asociación sen ánimo de lucro.

Relación de socios e/ou integrantes:

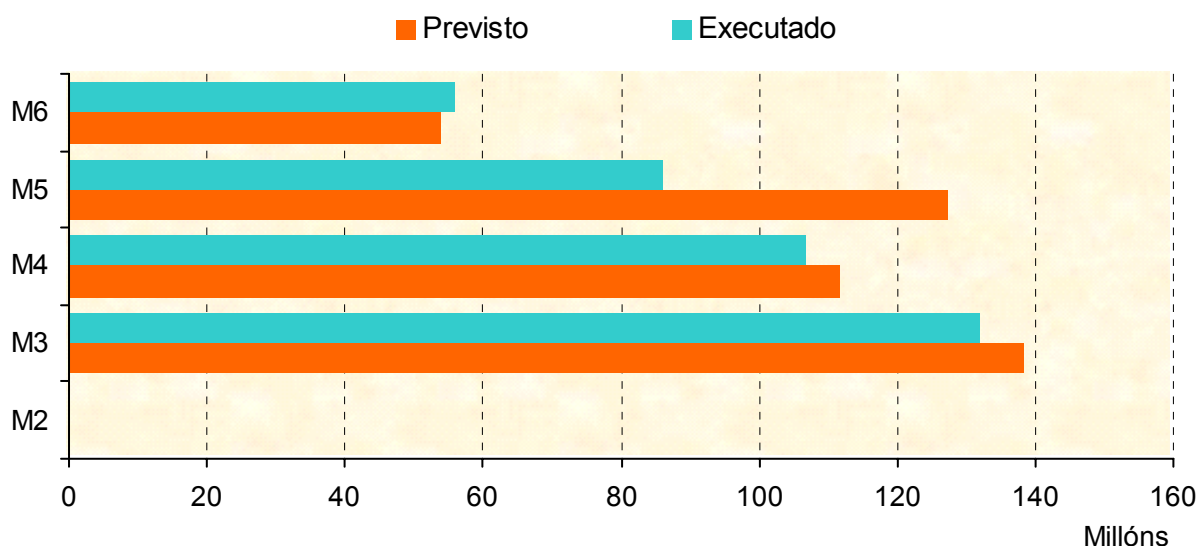
Representantes dos concellos de Lobios e Muíños.

Instituto de Desarrollo Comunitario



5.1.- INVERSIÓN PREVISTAS E INVERSIÓN EXECUTADAS POR MEDIDAS

MEDIDA	Previsto	Executado
M2 - Valorización do patrimonio local		
M3 - Fomento das inversións turísticas. Agroturismo	138.440.934	132.015.068
M4 - Fomento das inversións turísticas. Turismo Local	111.672.435	106.789.272
M5 - Fomento das pequenas empresas actividades de artesanía e servizos	127.304.119	85.815.263
M6 - Servizos ás empresas no medio rural	53.823.509	55.811.590
TOTAL	431.240.997	380.431.193



5.2 RELACIÓN DE EXPEDIENTES POR MEDIDAS E FONDOS

5.2.1.- M2.- Valorización do patrimonio local. Renovación e desenvolvemento de núcleos de poboación sen predominio da actividade agraria.

Núm Expt. Acción Concello	Beneficiario	Investimento Total	Axudas U.E. Axuda Nacional Total Axuda	FEOGA-O Central	FEDER Autónomica	Local	Aportación Privada Outras Públicas
---------------------------------	--------------	--------------------	--	--------------------	---------------------	-------	---------------------------------------

5.2.2.- M3.- Fomento dos investimentos turísticos no medio rural: Agroturismo.

Núm Expt. Acción Concello	Beneficiario	Investimento Total	Axudas U.E. Axuda Nacional Total Axuda	FEOGA-O Central	FEDER Autónomica	Local	Aportación Privada Outras Públicas
M32001			4.183.673	4.183.673	0	0	7.703.270
Mesón Rural de Riocaldo			1.394.557	664.075	730.482	0	0
Lobios		13.281.500 pta	5.578.230				
M32002	Autos Perdiz,SL		7.790.024	7.790.024	0	0	14.343.536
Estación-Apeadero			2.596.674	1.236.511	1.360.163	0	0
Muíños		24.730.234 pta	10.386.698				
M32003	Asoc. Aquis Originis		1.542.910	1.542.910	0	0	925.746
Parque etnográfico de Padrendo			336.635	140.265	196.370	0	0
Lobios		2.805.291 pta	1.879.545				
M32004	Ayto. Lobios		6.500.000	6.500.000	0	0	2.000.000
Plan de sinalización			1.500.000	500.000	1.000.000	0	0
Lobios		10.000.000 pta	8.000.000				
M32005	Ayto. Muíños		24.011.493	24.011.493	0	0	28.015.550
Edificio de Usos Múltiples			6.287.500	2.915.877	3.371.623	0	0
Muíños		58.314.543 pta	30.298.993				
M32006			3.578.400	3.578.400	0	0	4.941.600
Casa de Picós			0	0	0	0	0
Lobios		8.520.000 pta	3.578.400				
M32009	Concello de Muíños		5.372.574	5.372.574	0	0	3.480.000
Señalización del término de Muíños.			3.147.426	600.000	2.547.426	0	0
Muíños		12.000.000 pta	8.520.000				
M32010	Concello de Lobios		957.217	957.217	0	0	685.416
Dotación para el fomento de los deportes fluviales.			720.867	118.175	602.692	0	0
Lobios		2.363.500 pta	1.678.084				
			53.936.291	53.936.291	0	0	62.095.118
Número de accións:			15.983.659	6.174.903	9.808.756	0	0
8		132.015.068 Pta	69.919.950				

5.2.3.- M4.- Fomento dos investimentos turísticos no medio rural: Turismo Local.

Núm Expt. Acción Concello	Beneficiario	Investimento Total	Axudas U.E. Axuda Nacional Total Axuda	FEOGA-O Central	FEDER Autónomica	Local	Aportación Privada Outras Públicas
M44001	Ayto. Muíños		2.558.970	0	2.558.970	0	1.340.412
Embarcaciones "As Conchas"			162.474	0	162.474	0	0
Muíños		4.061.856 pta	2.721.444				
M44002	Ayto. Lobios y Muíños		209.243	0	209.243	0	109.603
Tripticos turísticos			13.285	0	13.285	0	0
Varios		332.131 pta	222.528				
M44003	Hostal Restaurante Lusitano SL		8.611.288	0	8.611.288	0	15.855.705
Ampliación de Hostal			2.870.430	0	2.870.430	0	0
Lobios		27.337.423 pta	11.481.718				
M44005	Ayto. Lobios		8.401.647	0	8.401.647	0	4.400.863
Embarcadero "A Malleta"			533.438	0	533.438	0	0
Lobios		13.335.948 pta	8.935.085				
M44006	Ayto. Lobios y Muíños		1.375.127	0	1.375.127	0	720.305
Promoción turística			87.310	0	87.310	0	0
Varios		2.182.742 pta	1.462.437				

Núm Expt. Acción Concello	Beneficiario	Investimento Total	Axudas U.E. Axuda Nacional Total Axuda	FEOGA-O Central	FEDER Autónomica	Local	Aportación Privada Outras Públicas
M44007	Indeval, S.L.		2.052.369	0	2.052.369	0	3.778.964
	Casa turismo vacacional		684.123	0	684.123	0	0
	Lobios	6.515.456 pta	2.736.492				
M44008	Ayto. Muíños		19.395.326	0	19.395.326	0	0
	Acondicionamiento "O Corgo"		10.914.987	0	912.584	10.002.403	0
	Muíños	30.310.313 pta	30.310.313				
M44009			6.367.222	0	6.367.222	0	11.723.774
	Casa Vacacional		2.122.407	0	2.122.407	0	0
	Lobios	20.213.403 pta	8.489.629				
M44011	Concello de Muíños		1.750.000	0	1.750.000	0	725.000
	Acondicionamiento areas recreativas en Muíños		25.000	0	25.000	0	0
	Muíños	2.500.000 pta	1.775.000				
			50.721.192	0	50.721.192	0	38.654.626
Número de accións:			17.413.454	0	7.411.051	10.002.403	0
9		106.789.272 Pta	68.134.646				

5.2.4.- M5.-Fomento de pequenas empresas, actividades de artesanía e servicios.

Núm Expt. Acción Concello	Beneficiario	Investimento Total	Axudas U.E. Axuda Nacional Total Axuda	FEOGA-O Central	FEDER Autónomica	Local	Aportación Privada Outras Públicas
M54001	Granitos Baixa Limia SL		7.744.870	0	7.744.870	0	14.721.001
	Taller artesanal de Piedra		2.582.061	0	2.582.061	0	0
	Muíños	25.047.932 pta	10.326.931				
M54004			3.695.284	0	3.695.284	0	5.103.012
	Envasadora estiércol de cabra		0	0	0	0	0
	Lobios	8.798.296 pta	3.695.284				
M54005			8.644.263	0	8.644.263	0	15.916.421
	PANADERIA DE CADOS		2.881.421	0	2.881.421	0	0
	Muíños	27.442.105 pta	11.525.684				
M54006			5.950.686	0	5.950.686	0	8.217.615
	Casa vacacional		0	0	0	0	0
	Muíños	14.168.301 pta	5.950.686				
M54010	Concello de Lobios		7.251.040	0	7.251.040	0	3.073.404
	Dotación y equipamientos para areas recreativas		34.185	0	34.185	0	0
	Lobios	10.358.629 pta	7.285.225				
			33.286.143	0	33.286.143	0	47.031.453
Número de accións:			5.497.667	0	5.497.667	0	0
5		85.815.263 Pta	38.783.810				

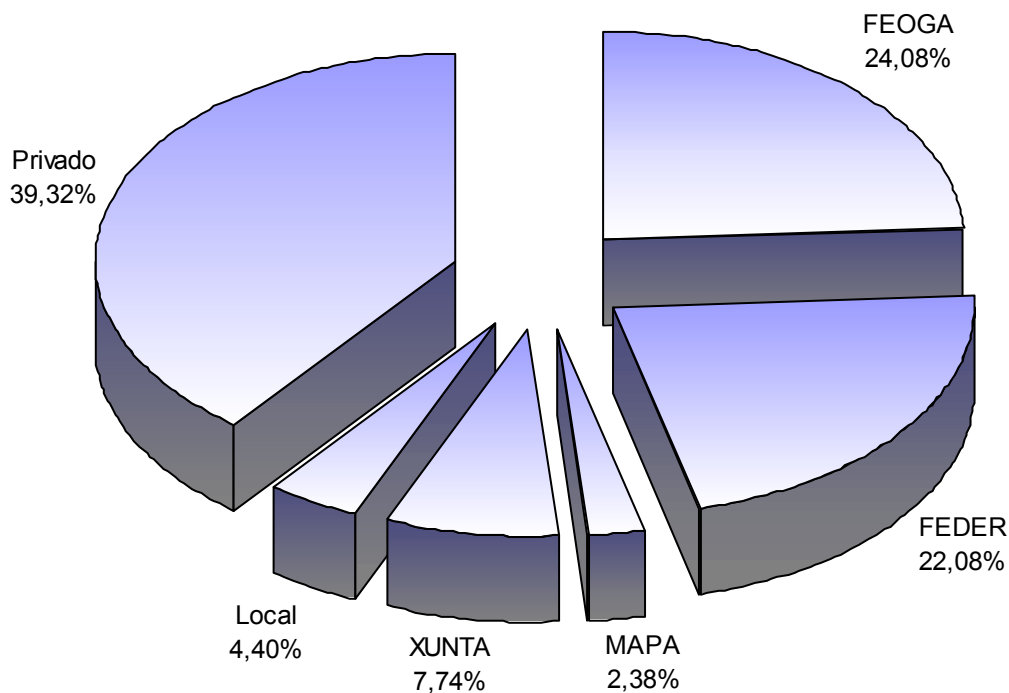
5.2.5.- M6.- Servicios ás empresas no medio rural.

Núm Expt. Acción Concello	Beneficiario	Investimento Total	Axudas U.E. Axuda Nacional Total Axuda	FEOGA-O Central	FEDER Autónomica	Local	Aportación Privada Outras Públicas
M6-1T98	G.A.L.		2.404.581	2.404.581	0	0	0
	Funcionamiento grupo		1.030.536	171.756	429.390	429.390	0
	Varios	3.435.117 pta	3.435.117				
M6-1T99	G.A.L.		1.876.658	1.876.658	0	0	0
	Funcionamiento grupo		804.281	134.047	335.117	335.117	0
	Varios	2.680.939 pta	2.680.939				
M6-2000	G.A.L.		21.486.115	21.486.115	0	0	1.809.257
	Funcionamiento grupo		9.387.160	1.713.546	3.836.807	3.836.807	0
	Varios	32.682.532 pta	30.873.275				
M6-2T98	G.A.L.		1.092.189	1.092.189	0	0	0
	Funcionamiento grupo		468.081	78.013	195.034	195.034	0
	Varios	1.560.270 pta	1.560.270				

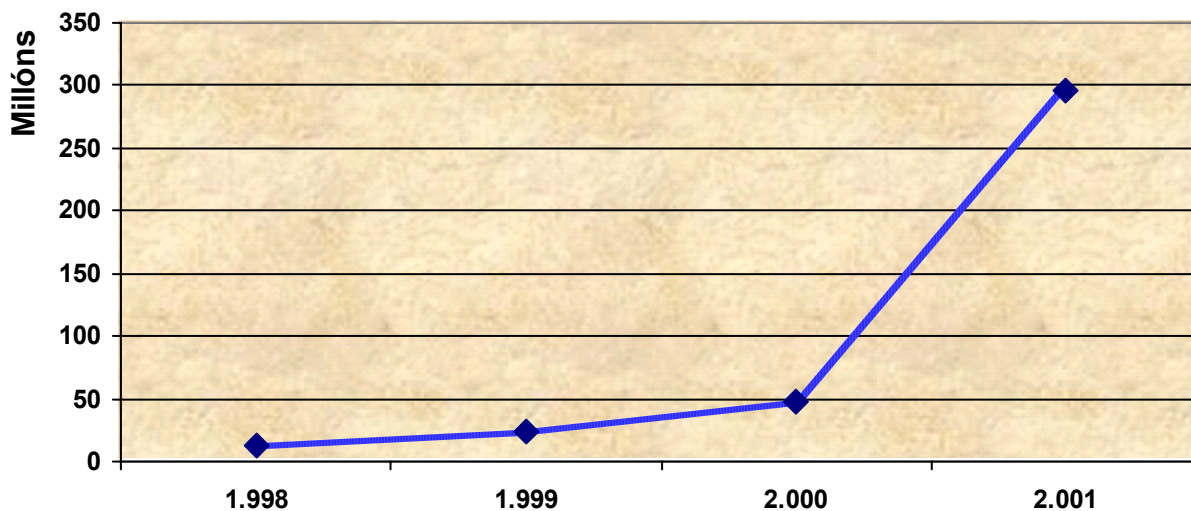
Núm Expt. Acción Concello	Beneficiario	Investimento Total	Axudas U.E. Axuda Nacional Total Axuda	FEOGA-O Central	FEDER Autónomica	Local	Aportación Privada Outras Públicas
M6-2T99	G.A.L.		1.408.805	1.408.805	0	0	0
Funcionamiento grupo			603.773	100.629	251.572	251.572	0
Varios		2.012.578 pta	2.012.578				
M6-3T98	G.A.L.		2.537.328	2.537.328	0	0	0
Funcionamiento grupo			1.087.426	181.238	453.094	453.094	0
Varios		3.624.754 pta	3.624.754				
M6-3T99	G.A.L.		1.712.909	1.712.909	0	0	0
Funcionamiento grupo			734.103	122.351	305.876	305.876	0
Varios		2.447.012 pta	2.447.012				
M6-4T98	G.A.L.		2.282.576	2.282.576	0	0	0
Funcionamiento grupo			978.247	163.041	407.603	407.603	0
Varios		3.260.823 pta	3.260.823				
M6-4T99	G.A.L.		1.790.976	1.790.976	0	0	0
Funcionamiento grupo			767.561	127.927	319.817	319.817	0
Varios		2.558.537 pta	2.558.537				
M62004	G.A.L.		390.061	390.061	0	0	0
Funcionamiento grupo			167.167	27.861	69.653	69.653	0
Varios		557.228 pta	557.228				
M62006	G.A.L.		568.400	568.400	0	0	0
Funcionamiento grupo			243.600	40.600	101.500	101.500	0
Varios		812.000 pta	812.000				
M62008	G.A.L.		125.860	125.860	0	0	0
Funcionamiento grupo			53.940	8.990	22.475	22.475	0
Varios		179.800 pta	179.800				
Número de acciones:			37.676.458	37.676.458	0	0	1.809.257
12		55.811.590 Pta	16.325.875	2.869.999	6.727.938	6.727.938	0
			1.549.028				

5.3.- INVERSIONES POR FONDOS E MEDIDAS

Medida	Inversión	FEOGA	FEDER	MAPA	XUNTA	Local	Outras	Privado
M2								
M3	132.015.068	53.936.291		6.174.903	9.808.756			62.095.118
M4	106.789.272		50.721.192		7.411.051	10.002.403		38.654.626
M5	85.815.263		33.286.143		5.497.667			47.031.453
M6	55.811.590	37.676.458		2.869.999	6.727.938	6.727.938		1.809.257
Total	380.431.193	91.612.749	84.007.335	9.044.902	29.445.412	16.730.341		149.590.454



5.4.- EVOLUCIÓN DOS INVESTIMENTOS POR ANOS



5.5.-DISTRIBUCIÓN DE INVERSTIMENTOS POR CONCELLOS

Exclúese a medida M6 por ser investimentos que afectan á totalidade dos concellos do grupo.

