

12 BAIXO MIÑO.....	2
12.1.- INVESTIMENTOS PREVISTOS E INVESTIMENTOS EXECUTADOS POR MEDIDAS.....	2
12.2 RELACIÓN DE EXPEDIENTES POR MEDIDAS E FONDOS	3
12.2.1.- M2.- <i>Valorización do patrimonio local. Renovación e desenvolvemento de núcleos de poboación sen predominio da actividade agraria.</i>	3
12.2.2.- M3.- <i>Fomento dos investimentos turísticos no medio rural: Agroturismo.</i>	5
12.2.3.- M4.- <i>Fomento dos investimentos turísticos no medio rural: Turismo Local.</i>	6
12.2.4.- M5.- <i>Fomento de pequenas empresas, actividades de artesanía e servicios.</i>	6
12.2.5.- M6.- SERVICIOS ÁS EMPRESAS NO MEDIO RURAL.	7
12.3.- INVESTIMENTOS POR FONDOS E MEDIDAS.....	8
12.4.- EVOLUCIÓN DOS INVESTIMENTOS POR ANOS	8
12.5.-DISTRIBUCIÓN DE INVERSTIMENTOS POR CONCELLOS.....	9

12 BAIXO MIÑO

Denominación do Grupo: Fundación para el desarrollo de la comarca del Baixo Miño

Nº ARINCO: ES.06.002.11.12

Personalidade xurídica: Fundación

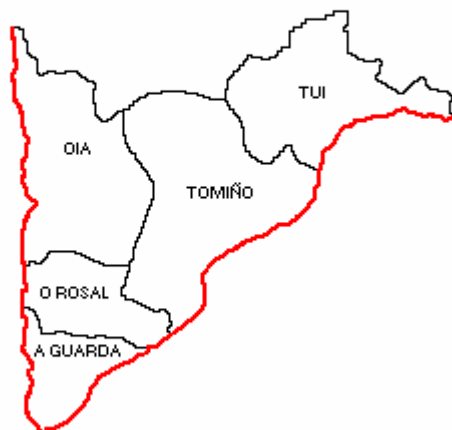
Relación de socios e/ou integrantes:

1 representante dos concellos de: A Guarda, Oia, O Rosal, Tomiño e Tui

1 representante da S.A. para el Desarrollo Comarcal de Galicia

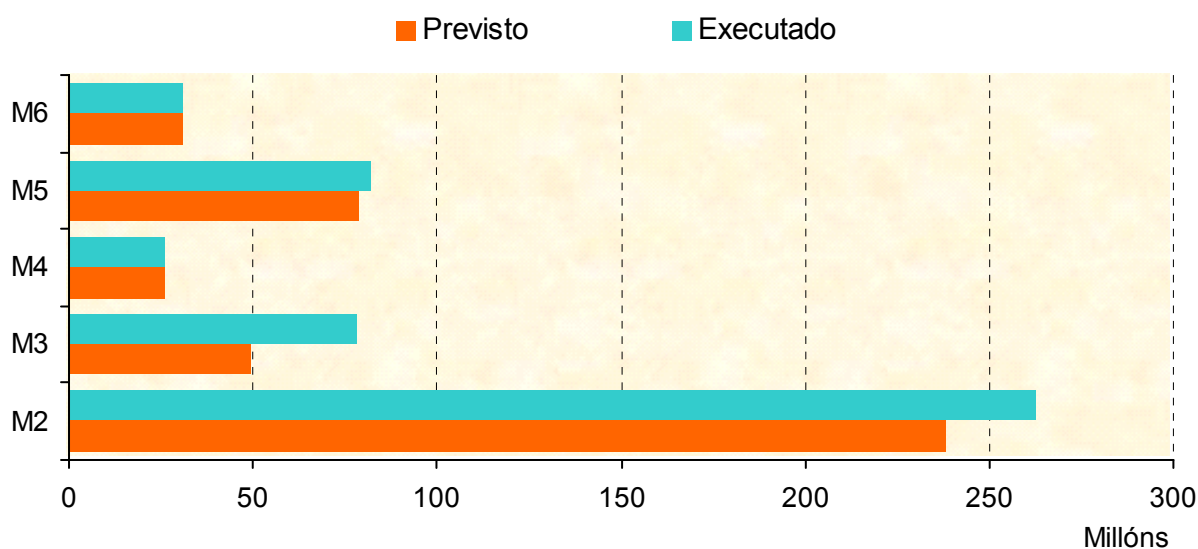
1 representante da Deputación Provincial de Pontevedra.

Representantes de entidades de interese económico e social



12.1.- INVERSIÓN PREVISTAS E INVERSIÓN EXECUTADAS POR MEDIDAS

MEDIDA	Previsto	Executado
M2 - Valorización do patrimonio local	238.399.911	262.364.332
M3 - Fomento das inversións turísticas. Agroturismo	49.319.306	78.252.783
M4 - Fomento das inversións turísticas. Turismo Local	25.845.956	25.845.956
M5 - Fomento das pequenas empresas actividades de artesanía e servizos	78.539.184	81.682.965
M6 - Servizos ás empresas no medio rural	31.071.187	31.071.187
TOTAL	423.175.544	479.217.223



12.2 RELACIÓN DE EXPEDIENTES POR MEDIDAS E FONDOS

12.2.1.- M2.- Valorización do patrimonio local. Renovación e desenvolvemento de núcleos de poboación sen predominio da actividade agraria.

Núm Expt. Acción Concello	Beneficiario	Investimento Total	Axudas U.E. Axuda Nacional Total Axuda	FEOGA-O Central	FEDER Autónomica	Local	Aportación Privada Outras Públicas
M24001	Ayto. O Rosal		1.064.880	0	1.064.880	0	0
	Publicación libro "Cruces, Cruceiros e Almiñas de O Rosal, O		675.120	0	327.120	348.000	0
		1.740.000 pta	1.740.000				
M24002	Ayto. Tomiño		1.851.459	0	1.851.459	0	0
	Señalización elementos patrimoniales y turísticos		1.173.801	0	568.749	605.052	0
		3.025.260 pta	3.025.260				
M24003	Ayto. Oia		12.240.000	0	12.240.000	0	0
	Embelllecimiento, mejora entorno c/ Vicente Ordoñez y plaza		7.760.000	0	3.760.000	4.000.000	0
		20.000.000 pta	20.000.000				
M24004	C.M.V.M.C. de Currás		2.772.845	0	2.772.845	0	1.386.423
	Acondic. parcela como área de esparcimiento		462.141	0	462.141	0	0
		4.621.409 pta	3.234.986				
M24005	Ayto. O Rosal		5.498.438	0	5.498.438	0	0
	Acondic. alameda S. Miguel y recuperación embarcadero piedra		3.485.937	0	1.689.062	1.796.875	0
		8.984.375 pta	8.984.375				
M24006	Ayto. O Rosal		1.528.814	0	1.528.814	0	0
	Acondic. zona ajardinada museo municipal		969.248	0	469.636	499.612	0
		2.498.062 pta	2.498.062				
M24007	C.M.V.M.C. de Rebordáns		8.838.100	0	8.838.100	0	2.851.000
	Área recreativa, recuperación patrimonio etnográfico y circuito gimnástico		2.565.900	0	1.425.500	1.140.400	0
		14.255.000 pta	11.404.000				
M24008	Ayto. Oia		184.684	0	184.684	0	0
	Señalización de Curros y Pozas		118.076	0	27.248	90.828	0
		302.760 pta	302.760				
M24009	Asoc. Naturalista "Baixo Miño"		1.736.000	0	1.736.000	0	744.000
	Edic. monográficos recursos naturales e itinerarios ecológicos		0	0	0	0	0
		2.480.000 pta	1.736.000				
M24010	Ayto. A Guarda		1.479.840	0	1.479.840	0	0
	Embelllecimiento y mejora de la Plaza de San Caetano		938.200	0	454.592	483.608	0
		2.418.040 pta	2.418.040				
M24011	Ayto. A Guarda		860.048	0	860.048	0	0
	Rehabilitación antigua muralla de la villa		573.366	0	286.682	286.684	0
		1.433.414 pta	1.433.414				
M24012	Junta Rectora P.N. Monte Aloia		3.499.999	0	3.499.999	0	0
	Edición monográficos sobre el Parque Natural		1.499.999	0	1.499.999	0	0
		4.999.998 pta	4.999.998				
M24013	Junta Rectora P.N. Monte Aloia		1.664.600	0	1.664.600	0	0
	Señalización información general y planos situación del P.N.		713.400	0	713.400	0	0
		2.378.000 pta	2.378.000				
M24014	Junta Rectora P.N. Monte Aloia		3.655.400	0	3.655.400	0	0
	Señalización servicios y pequeñas infraestructuras P.N.		1.566.600	0	1.566.600	0	0
		5.222.000 pta	5.222.000				
M24015	Junta Rectora P.N. Monte Aloia		2.730.000	0	2.730.000	0	0
	Puertas entrada identificativas del Parque Natural		1.170.000	0	1.170.000	0	0
		3.900.000 pta	3.900.000				
M24016	Junta Rectora P.N. Monte Aloia		3.149.293	0	3.149.293	0	0
	Elementos informativos Centro Interpretación y material promocional		1.349.697	0	1.349.697	0	0
		4.498.990 pta	4.498.990				
M24017	Ayto. A Guarda		7.264.857	0	7.264.857	0	0
	Recuperación de la Plaza de San Amaro		4.605.824	0	2.231.688	2.374.136	0
		11.870.681 pta	11.870.681				
M24018	Ayto. Tui		3.058.684	0	3.058.684	0	0
	Embelllecimiento Plaza de la Inmaculada		1.939.166	0	939.596	999.570	0
		4.997.850 pta	4.997.850				

Núm Expt. Acción Concello	Beneficiario	Investimento Total	Axudas U.E. Axuda Nacional Total Axuda	FEOGA-O Central	FEDER Autónomica	Local	Aportación Privada Outras Públicas
M24021	Ayto. Tui		489.505	0	489.505	0	0
	Acondic. de la ribera de Caldelas		312.962	0	72.222	240.740	0
	Tui	802.467 pta	802.467				
M24022	Ayto. Tui		3.054.714	0	3.054.714	0	0
	Acondic. de los Jardines Troncoso		1.936.650	0	938.376	998.274	0
	Tui	4.991.364 pta	4.991.364				
M24023	Ayto. Tui		2.988.851	0	2.988.851	0	0
	Embellecimiento Patrimonio rural /etnográfico en		1.894.893	0	918.144	976.749	0
	Guillarei		4.883.744				
	Tui	4.883.744 pta					
M24024	Ayto. Tui		1.451.150	0	1.451.150	0	0
	Recuperación fuente y lavadero en Malvas		927.785	0	214.104	713.681	0
	Tui	2.378.935 pta	2.378.935				
M24025	Ayto. Tui		1.577.579	0	1.577.579	0	0
	Recuperación fuente y lavadero en Caldelas		1.008.617	0	232.758	775.859	0
	Tui	2.586.196 pta	2.586.196				
M24026	Ayto. Tui		2.583.515	0	2.583.515	0	0
	Recuperación fuente y lavadero en Baldráns		1.651.755	0	381.174	1.270.581	0
	Tui	4.235.270 pta	4.235.270				
M24027	Ayto. Tui		2.611.046	0	2.611.046	0	0
	Recuperación fuente y lavadero en Paramos		1.669.357	0	385.236	1.284.121	0
	Tui	4.280.403 pta	4.280.403				
M24028	Asoc. amigos de la catedral		406.000	0	406.000	0	174.000
	Publicación libro "Pazos e Casa de Tui"		0	0	0	0	0
	Tui	580.000 pta	406.000				
M24029	Ayto. Tui		2.478.548	0	2.478.548	0	0
	Recuperación fuente y entorno en Areas		1.571.367	0	761.384	809.983	0
	Tui	4.049.915 pta	4.049.915				
M24030	Ayto. Tui		1.444.158	0	1.444.158	0	0
	Recuperación fuente y lavadero en Rebordáns		923.314	0	213.072	710.242	0
	Tui	2.367.472 pta	2.367.472				
M24031	Ayto. Tui		2.413.893	0	2.413.893	0	0
	Área recreativa en Ribadelouro		1.543.309	0	356.148	1.187.161	0
	Tui	3.957.202 pta	3.957.202				
M24032	Asoc. Naturalista "Baixo Miño"		690.200	0	690.200	0	295.800
	Sinalización e difusión rutas patrimoniais e naturais		0	0	0	0	0
	Guarda, A	986.000 pta	690.200				
M24033	Ayto. Tomiño		20.834.643	0	20.834.643	0	0
	Rehabilitación casa de cultura de Tomiño		8.929.133	0	0	8.929.133	0
	Tomiño	29.763.776 pta	29.763.776				
M24034	Ayto. O Rosal		3.060.000	0	3.060.000	0	0
	Acondic. entorno río Soberbia		1.940.000	0	940.000	1.000.000	0
	Rosal, O	5.000.000 pta	5.000.000				
M24035	Ayto. O Rosal		10.049.388	0	10.049.388	0	0
	Acondic. parque de Pías y su entorno		5.105.590	0	559.127	4.546.463	0
	Rosal, O	15.154.978 pta	15.154.978				
M24036	Asoc. Soc. y Cult. Arzobispo Lago		4.000.724	0	4.000.724	0	1.714.596
	Restauración retablos de Pexegueiro		0	0	0	0	0
	Tui	5.715.320 pta	4.000.724				
M24037	Junta Rectora P.N. Monte Aloia		3.467.013	0	3.467.013	0	0
	Prospección arqueológica para conjunto Parque		1.485.862	0	1.485.862	0	0
	Tui	4.952.875 pta	4.952.875				
M24038	Junta Rectora P.N. Monte Aloia		1.423.175	0	1.423.175	0	0
	Acond. mámoas de Chan Longa		771.133	0	0	771.133	0
	Tui	2.194.308 pta	2.194.308				
M24039	Junta Rectora P.N. Monte Aloia		2.524.015	0	2.524.015	0	0
	Acond. y trabajos previos a la restauración muralla del		1.081.720	0	1.081.720	0	0
	P.N.		3.605.735				
	Tui	3.605.735 pta					
M24040	Junta Rectora P.N. Monte Aloia		2.815.200	0	2.815.200	0	0
	Sondeos arqueológicos en el recinto interior del monte		1.206.514	0	0	1.206.514	0
	Aloia		4.021.714				
	Tui	4.021.714 pta					
M24041	Junta Rectora P.N. Monte Aloia		2.761.364	0	2.761.364	0	0
	Excav. arqueológica tramo muralla recinto fortificado		1.183.442	0	1.183.442	0	0
	P.N.		3.944.806				
	Tui	3.944.806 pta					

Núm Expt. Acción Concello	Beneficiario	Investimento Total	Axudas U.E. Axuda Nacional Total Axuda	FEOGA-O Central	FEDER Autónomica	Local	Aportación Privada Outras Públicas
M24042	Junta Rectora P.N. Monte Aloia		2.208.287	0	2.208.287	0	0
	Consolidac. tramo muralla excavado recinto fortificado		946.408	0	0	946.408	0
	P.N.		3.154.695				
	Tui	3.154.695 pta					
M24043	Junta Rectora P.N. Monte Aloia		3.496.872	0	3.496.872	0	0
	Consolid. restos arqueológicos excavados castro Alto		1.498.660	0	1.498.660	0	0
	dos Cubos		4.995.532				
	Tui	4.995.532 pta					
M24044	Junta Rectora P.N. Monte Aloia		1.140.227	0	1.140.227	0	0
	Inventario restos arqueológicos P.N. Monte Aloia		488.668	0	488.668	0	0
	Tui	1.628.895 pta	1.628.895				
M24045	Asoc. Vec. C/ Vicente López		2.752.134	0	2.752.134	0	1.120.512
	Embelllecimiento fachadas c/ Vicente López		58.974	0	0	58.974	0
	Oia	3.931.620 pta	2.811.108				
M24048	C.M.V.M.C. de Camposanco		9.386.855	0	9.386.855	0	4.022.938
	Area recreativa		0	0	0	0	0
	Guarda, A	13.409.793 pta	9.386.855				
M24049	Ayto. A Guarda		818.496	0	818.496	0	0
	Señalización elementos patrimoniales		350.784	0	0	350.784	0
	Guarda, A	1.169.280 pta	1.169.280				
M24050	Ayto. A Guarda		1.173.340	0	1.173.340	0	450.000
	Publicación libro "Salcidos e a súa historia"		52.860	0	0	52.860	0
	Guarda, A	1.676.200 pta	1.226.200				
M24051	Ayto. A Guarda		2.157.065	0	2.157.065	0	0
	Recuperac. y ampliación Praza do Castro en Salcidos		2.842.935	0	1.000.000	1.842.935	0
	Guarda, A	5.000.000 pta	5.000.000				
M24052	Ayto. A Guarda		2.801.775	0	2.801.775	0	0
	Área recreativa de Loucenzas		1.867.850	0	933.925	933.925	0
	Guarda, A	4.669.625 pta	4.669.625				
M24053	Ayto. A Guarda		1.633.785	0	1.633.785	0	0
	Acond. "O Montinho" como área recreativa		1.089.190	0	544.595	544.595	0
	Guarda, A	2.722.975 pta	2.722.975				
M24054	Sociedad cultural centro Tomiños		6.949.179	0	6.949.179	0	2.978.219
	Recuperación entorno natural finca Aurora		0	0	0	0	0
	Tomiño	9.927.398 pta	6.949.179				
			170.720.637	0	170.720.637	0	15.737.488
Número de accións:			75.906.207	0	33.130.327	42.775.880	0
50		262.364.332 Pta	246.626.844				

12.2.2.- M3.- Fomento dos investimentos turísticos no medio rural: Agroturismo.

Núm Expt. Acción Concello	Beneficiario	Investimento Total	Axudas U.E. Axuda Nacional Total Axuda	FEOGA-O Central	FEDER Autónomica	Local	Aportación Privada Outras Públicas
M32001			9.191.519	9.191.519	0	0	16.711.853
	Rehabilitación vivienda para establecimiento T.R.		1.949.716	1.392.654	557.062	0	0
	Oia	27.853.088 pta	11.141.235				
M32002	Productos Val do Miño, S.L.		892.980	892.980	0	0	2.321.748
	Tienda de productos típicos		357.192	178.596	178.596	0	0
	Guarda, A	3.571.920 pta	1.250.172				
M32003			7.804.416	7.804.416	0	0	12.589.063
	Rehabilitación vivienda Casa de Labranza. T.R.		4.784.647	545.937	3.284.513	954.197	0
	Tui	25.178.126 pta	12.589.063				
M32004			6.436.224	6.436.224	0	0	12.442.602
	Rehabilitación vivienda rural para mesón típico		2.770.823	348.219	269.682	2.152.922	0
	Oia	21.649.649 pta	9.207.047				
			24.325.139	24.325.139	0	0	44.065.266
Número de accións:			9.862.378	2.465.406	4.289.853	3.107.119	0
4		78.252.783 Pta	34.187.517				

12.2.3.- M4.- Fomento dos investimentos turísticos no medio rural: Turismo Local.

Núm Expt. Acción Concello	Beneficiario	Investimento Total	Axudas U.E. Axuda Nacional Total Axuda	FEOGA-O Central	FEDER Autónomica	Local	Aportación Privada Outras Públicas
M44001	Camping Mougás, S.L. Diversificar actividad mediante instalación 4 Oia	6.572.000 pta	1.971.600 0 1.971.600	0 0	1.971.600 0	0 0	4.600.400 0
M44002	Castro Souto, Beatriz Rehabilitación vivienda para turismo rural Tomiño	17.204.535 pta	6.021.587 860.227 6.881.814	0 0	6.021.587 860.227	0 0	10.322.721 0
M44003	MIKAYAK, C.B. Ampliación de empresa Varios	2.069.421 pta	620.826 0 620.826	0 0	620.826 0	0 0	1.448.595 0
			8.614.013	0	8.614.013	0	16.371.716
Número de acciones:	3	25.845.956 Pta	9.474.240	0	860.227	0	0

12.2.4.- M5.-Fomento de pequenas empresas, actividades de artesanía e servicios.

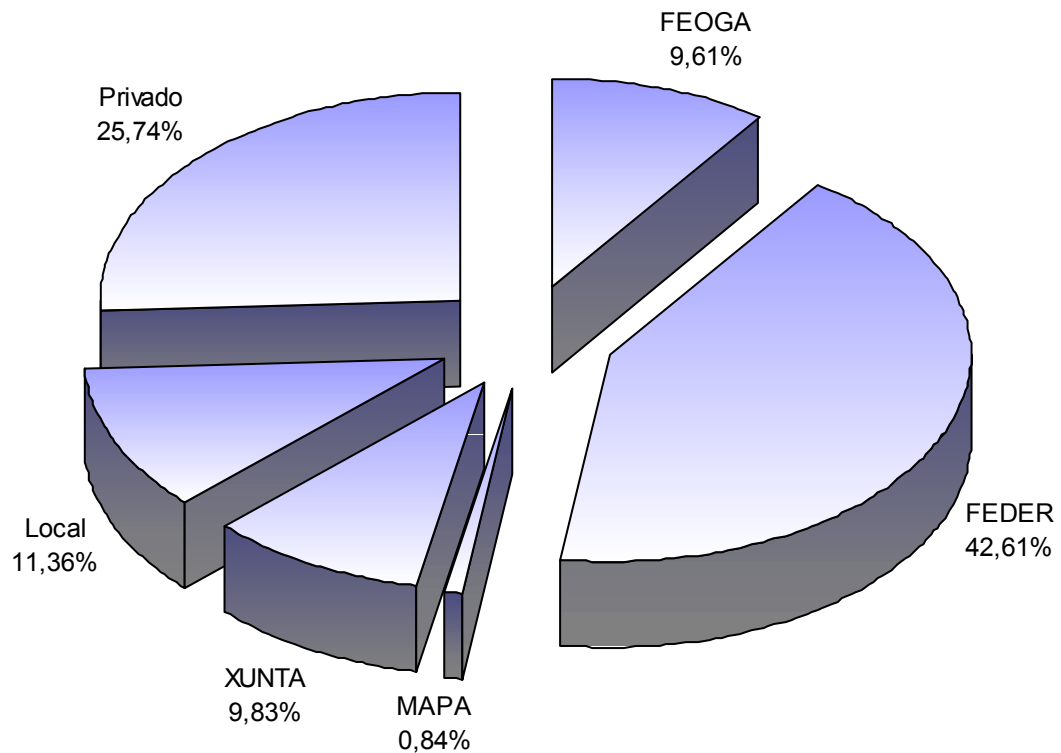
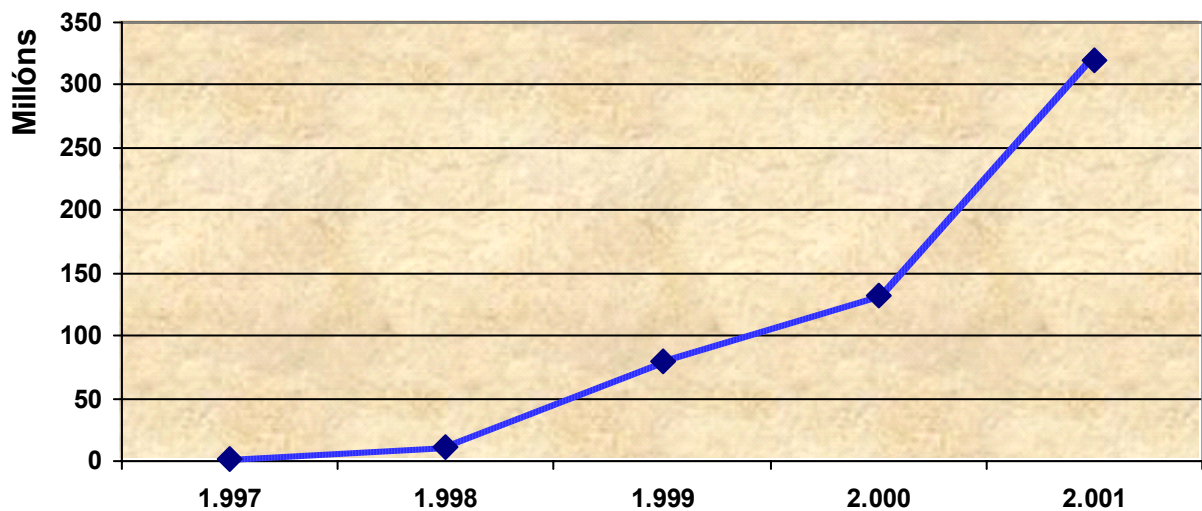
Núm Expt. Acción Concello	Beneficiario	Investimento Total	Axudas U.E. Axuda Nacional Total Axuda	FEOGA-O Central	FEDER Autónomica	Local	Aportación Privada Outras Públicas
M54002	Granitos Álvarez, S.L. Ampliación/mejora taller artesano manufacturación piedra natural Tomiño	15.026.799 pta	4.508.040 1.502.680 6.010.720	0 0	4.508.040 751.340	0 751.340	9.016.079 0
M54004	Orballo, S. Coop. Lda. Ampliación empresarial nuevos servicios en medio ambiente Tui	1.632.816 pta	653.126 0 653.126	0 0	653.126 0	0 0	979.690 0
M54006	Ubeira Santoro, Teresa Talleres productivos Tui	35.460.000 pta	7.801.200 6.383.555 14.184.755	0 0	7.801.200 3.814.496	0 2.569.059	21.275.245 0
M54007	C.M.V.M.C. de Rebordáns Construcción madera tienda verde Tui	2.810.481 pta	978.047 427.193 1.405.240	0 0	978.047 0	0 427.193	1.405.241 0
M54008	Arte Bronce Fundición, S.L. Ampliación Taller artesanal Tomiño	1.400.375 pta	420.113 0 420.113	0 0	420.113 0	0 0	980.262 0
M54009	Enredos Xogoteca, S.Coop. Gale. Creación de Ludoteca Tui	2.692.523 pta	700.056 376.953 1.077.009	0 0	700.056 376.953	0 0	1.615.514 0
M54010	Artaval, S.L. Creación taller artesano de cerámica Tomiño	5.262.932 pta	1.578.880 526.293 2.105.173	0 0	1.578.880 0	0 526.293	3.157.759 0
M54012	Arquipedra, S. Coop. Ltda. Ampliación y mejora de taller artesano Tui	9.000.000 pta	2.364.300 414.000 2.778.300	0 0	2.364.300 0	0 414.000	6.221.700 0
M54014	Fundación Comarcal Baixo Miño Guía artesanal Baixo Miño Varios	8.397.039 pta	5.877.810 0 5.877.810	0 0	5.877.810 0	0 0	2.519.229 0
			24.881.572	0	24.881.572	0	47.170.719
Número de acciones:	9	81.682.965 Pta	34.512.246	0	4.942.789	4.687.885	0

12.2.5.- M6.- Servicios ás empresas no medio rural.

Núm Expt. Acción Concello	Beneficiario	Investimento Total	Axudas U.E. Axuda Nacional Total Axuda	FEOGA-O Central	FEDER Autónomica	Local	Aportación Privada Outras Públicas
M6-1T98	G.A.L.		1.978.362	1.978.362	0	0	0
Funcionamiento grupo			847.870	141.312	353.279	353.279	0
Varios		2.826.232 pta	2.826.232				
M6-1T99	G.A.L.		2.933.608	2.933.608	0	0	0
Funcionamiento grupo			1.257.260	209.543	523.859	523.858	0
Varios		4.190.868 pta	4.190.868				
M6-2000/1	G.A.L.		776.638	776.638	0	0	0
Funcionamiento grupo 2000/2001			332.844	55.473	138.603	138.768	0
Varios		1.109.482 pta	1.109.482				
M6-2T98	G.A.L.		1.671.360	1.671.360	0	0	0
Funcionamiento grupo			716.297	119.383	298.457	298.457	0
Varios		2.387.657 pta	2.387.657				
M6-2T99	G.A.L.		2.845.105	2.845.105	0	0	0
Funcionamiento grupo			1.219.331	203.222	508.054	508.055	0
Varios		4.064.436 pta	4.064.436				
M6-3T97	G.A.L.		428.275	428.275	0	0	0
Funcionamiento grupo			183.547	30.591	76.478	76.478	0
Varios		611.822 pta	611.822				
M6-3T98	G.A.L.		1.621.300	1.621.300	0	0	0
Funcionamiento grupo			694.843	115.807	289.518	289.518	0
Varios		2.316.143 pta	2.316.143				
M6-3T99	G.A.L.		2.474.541	2.474.541	0	0	0
Funcionamiento grupo			1.060.517	176.753	441.882	441.882	0
Varios		3.535.058 pta	3.535.058				
M6-4T97	G.A.L.		792.132	792.132	0	0	0
Funcionamiento grupo			339.485	56.581	141.452	141.452	0
Varios		1.131.617 pta	1.131.617				
M6-4T98	G.A.L.		3.786.111	3.786.111	0	0	0
Funcionamiento grupo			1.622.619	270.437	676.091	676.091	0
Varios		5.408.730 pta	5.408.730				
M6-4T99	G.A.L.		2.442.399	2.442.399	0	0	0
Funcionamiento grupo			1.046.743	174.457	436.143	436.143	0
Varios		3.489.142 pta	3.489.142				
Número de accións:			21.749.831	21.749.831	0	0	0
11		31.071.187 Pta	9.321.356	1.553.559	3.883.816	3.883.981	0
			31.071.187				

12.3.- INVERSIONES POR FONDOS E MEDIDAS

Medida	Inversión	FEOGA	FEDER	MAPA	XUNTA	Local	Outras	Privado
M2	262.364.332		170.720.637		33.130.327	42.775.880		15.737.488
M3	78.252.783	24.325.139		2.465.406	4.289.853	3.107.119		44.065.266
M4	25.845.956		8.614.013		860.227			16.371.716
M5	81.682.965		24.881.572		4.942.789	4.687.885		47.170.719
M6	31.071.187	21.749.831		1.553.559	3.883.816	3.883.981		
Total	479.217.223	46.074.970	204.216.222	4.018.965	47.107.012	54.454.865		123.345.189

**12.4.- EVOLUCIÓN DOS INVESTIMENTOS POR ANOS**

12.5.-DISTRIBUCIÓN DE INVERSTIMENTOS POR CONCELLOS

Exclúese a medida M6 por ser investimentos que afectan á totalidade dos concellos do grupo.

