

---

<b>1 BERGANTIÑOS</b> .....	<b>2</b>
1.1.- INVERSTIMENTOS PREVISTOS E INVERSTIMENTOS EXECUTADOS POR MEDIDAS.....	2
1.2 RELACIÓN DE EXPEDIENTES POR MEDIDAS E FONDOS .....	3
1.2.1.- M2.- Valorización do patrimonio local. Renovación e desenvolvemento de núcleos de poboación sen predominio da actividade agraria. ....	3
1.2.2.- M3.- Fomento dos investimentos turísticos no medio rural: Agroturismo. ....	3
1.2.3.- M4.- Fomento dos investimentos turísticos no medio rural: Turismo Local.....	4
1.2.4.- M5.-Fomento de pequenas empresas, actividades de artesanía e servicios.....	4
1.2.5.- M6.- Servicios ás empresas no medio rural. ....	5
1.3.- INVERSTIMENTOS POR FONDOS E MEDIDAS.....	6
1.4.- EVOLUCIÓN DOS INVERSTIMENTOS POR ANOS .....	6
1.5.-DISTRIBUCIÓN DE INVERSTIMENTOS POR CONCELLOS.....	7

---

# 1 BERGANTIÑOS

**Denominación do Grupo:** Fundación para el desarrollo de la comarca de Bergantiños

**Nº ARINCO:** ES.06.002.11.01

**Personalidade xurídica:** Fundación

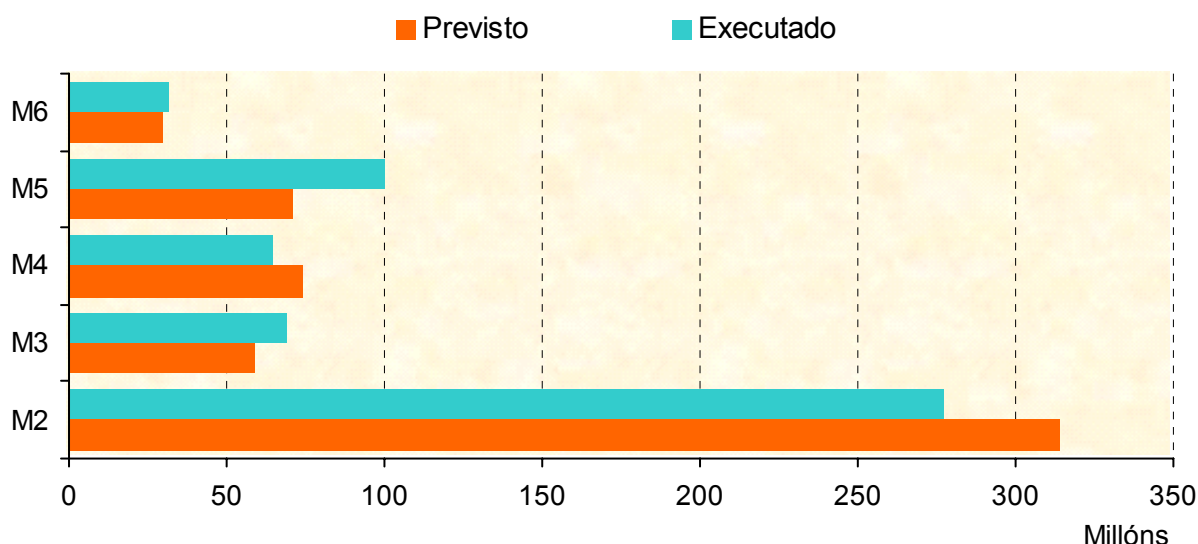
**Relación de socios e/ou integrantes:**

5 Concellos: Carballo, Coristanco, Laracha, Malpica e Ponteceso. 1 representante da S.A. para el desarrollo Comarcal de Galicia, 1 representante da Deputación da Coruña e representantes de interés privado, a título individual ou en asociación.



## 1.1.- INVERSIÓN PREVISTAS E INVERSIÓN EXECUTADAS POR MEDIDAS

MEDIDA	Previsto	Executado
M2 - Valorización do patrimonio local	313.849.663	277.028.006
M3 - Fomento das inversións turísticas. Agroturismo	59.152.478	68.945.940
M4 - Fomento das inversións turísticas. Turismo Local	74.234.387	64.491.906
M5 - Fomento das pequenas empresas actividades de artesanía e servizos	71.109.176	99.850.545
M6 - Servizos ás empresas no medio rural	29.739.656	31.496.424
TOTAL	548.085.360	541.812.821



## 1.2 RELACIÓN DE EXPEDIENTES POR MEDIDAS E FONDOS

### 1.2.1.- M2.- Valorización do patrimonio local. Renovación e desenvolvemento de núcleos de poboación sen predominio da actividade agraria.

Núm Expt. Acción Concello	Beneficiario	Investimento Total	Axudas U.E. Axuda Nacional Total Axuda	FEOGA-O Central	FEDER Autónomica	Local	Aportación Privada Outras Públicas
<b>M24001</b>	Ayto. Ponteceso		17.425.000	0	17.425.000	0	0
	Urbanización y ajardinamiento Plaza del Relleno Ponteceso		7.575.000	0	3.475.000	4.100.000	0
		<b>25.000.000 pta</b>	25.000.000				
<b>M24002</b>	Ayto. Carballo		17.425.000	0	17.425.000	0	301.233
	Recuperación del entorno fluvial en San Martiño Carballo		7.574.700	0	3.475.000	4.099.700	0
		<b>25.300.933 pta</b>	24.999.700				
<b>M24003</b>	Ayto. Ponteceso		17.425.000	0	17.425.000	0	0
	Acondicionamiento del entorno del puente de la Carga Ponteceso		7.575.000	0	3.475.000	4.100.000	0
		<b>25.000.000 pta</b>	25.000.000				
<b>M24004</b>	Ayto. Malpica		9.339.800	0	9.339.800	0	0
	Restauración de la iglesia de Santiago de Mens Malpica		4.060.200	0	1.862.600	2.197.600	0
		<b>13.400.000 pta</b>	13.400.000				
<b>M24007</b>	Parroquia de Soandres		6.982.858	0	6.982.858	0	1.392.008
	Restauración del monasterio de Soandres Laracha		3.035.033	0	1.392.008	1.643.025	0
		<b>11.409.899 pta</b>	10.017.891				
<b>M24008</b>	Ayto. Malpica		11.027.328	0	11.027.328	0	0
	Mirador y área de ocio en San Adrián Malpica		4.793.803	0	2.199.137	2.594.666	0
		<b>15.821.131 pta</b>	15.821.131				
<b>M24009</b>	Ayto. Coristanco		9.862.881	0	9.862.881	0	0
	Restauración de la iglesia de Seavia Coristanco		4.286.803	0	1.966.125	2.320.678	0
		<b>14.149.684 pta</b>	14.149.684				
<b>M24010</b>	Ayto. Laracha		17.425.000	0	17.425.000	0	0
	Mirador de Santa Marta Laracha		7.575.000	0	3.475.000	4.100.000	0
		<b>25.000.000 pta</b>	25.000.000				
<b>M24011</b>	Ayto. Laracha		14.711.206	0	14.711.206	0	0
	Área de ocio en Gabenlle Laracha		6.395.259	0	2.933.799	3.461.460	0
		<b>21.106.465 pta</b>	21.106.465				
<b>M24012</b>	Ayto. Carballo		25.000.000	0	25.000.000	0	3.920.107
	Plaza de San Cristobal Carballo		10.866.002	0	4.983.649	5.882.353	0
		<b>39.786.109 pta</b>	35.866.002				
<b>M24014</b>	Ayto. Laracha		2.014.750	0	2.014.750	0	0
	Acondicionamiento plaza del Iglesiasario de Monte Maior Laracha		2.002.106	0	558.150	1.443.956	0
		<b>4.016.856 pta</b>	4.016.856				
<b>M24015</b>	Ayto. Carballo		9.396.442	0	9.396.442	0	0
	Acondicionamiento de los márgenes del río Rego da Balsa Carballo		4.084.070	0	1.873.143	2.210.927	0
		<b>13.480.512 pta</b>	13.480.512				
<b>M24016</b>	Ayto. Coristanco		24.995.456	0	24.995.456	0	0
	Urbanización de parcela para parque municipal en Coristanco		10.864.028	0	4.982.744	5.881.284	0
		<b>35.859.484 pta</b>	35.859.484				
<b>M24017</b>	Ayto. Coristanco		5.365.062	0	5.365.062	0	0
	Acondicionamiento de área recreativa en A Rocheira Coristanco		2.331.871	0	1.069.503	1.262.368	0
		<b>7.696.933 pta</b>	7.696.933				
			188.395.783	0	188.395.783	0	5.613.348
Número de acciones:			83.018.875	0	37.720.858	45.298.017	0
14		277.028.006 Pta	271.414.658				

### 1.2.2.- M3.- Fomento dos investimentos turísticos no medio rural: Agroturismo.

Núm Expt. Acción Concello	Beneficiario	Investimento Total	Axudas U.E. Axuda Nacional Total Axuda	FEOGA-O Central	FEDER Autónomica	Local	Aportación Privada Outras Públicas
<b>M32004</b>	G.A.L.		3.090.000	3.090.000	0	0	572.680
	Rúa da costa da morte en Bergantiños		457.320	206.000	251.320	0	0
		<b>4.120.000 pta</b>	3.547.320				

Núm Expt. Acción Concello	Beneficiario	Investimento Total	Axudas U.E. Axuda Nacional Total Axuda	FEOGA-O Central	FEDER Autónomica	Local	Aportación Privada Outras Públicas
<b>M32005</b>			8.750.982	8.750.982	0	0	13.299.365
	Creación de establecimiento de turismo rural en Tella		4.548.384	1.329.937	1.622.523	1.595.924	0
	Ponteceso	<b>26.598.731 pta</b>	13.299.366				
<b>M32006</b>			6.662.356	6.662.356	0	0	12.550.161
	Creación establecimiento turismo rural en Bariza		1.669.175	677.555	0	991.620	0
	Malpica	<b>20.881.692 pta</b>	8.331.531				
<b>M32008</b>			5.730.972	5.730.972	0	0	10.451.551
	Creación establecimiento turismo rural en Verdes		1.162.994	677.555	113.675	371.764	0
	Coristanco	<b>17.345.517 pta</b>	6.893.966				
			24.234.310	24.234.310	0	0	36.873.757
Número de acciones:			7.837.873	2.891.047	1.987.518	2.959.308	0
	4	68.945.940 Pta	32.072.183				

### 1.2.3.- M4.- Fomento dos investimentos turísticos no medio rural: Turismo Local.

Núm Expt. Acción Concello	Beneficiario	Investimento Total	Axudas U.E. Axuda Nacional Total Axuda	FEOGA-O Central	FEDER Autónomica	Local	Aportación Privada Outras Públicas
<b>M44001</b>			6.919.140	0	6.919.140	0	9.969.942
	Realización de casa para turismo rural (Casa Arpón)		3.050.802	0	1.216.333	1.834.469	0
	Malpica	<b>19.939.884 pta</b>	9.969.942				
<b>M44005</b>			6.766.302	0	6.766.302	0	13.125.703
	Ampliación y reforma del edificio social camping "Os delfins"		3.044.093	0	944.852	2.099.241	0
	Carballo	<b>22.936.098 pta</b>	9.810.395				
<b>M44006</b>			6.883.349	0	6.883.349	0	12.304.229
	Establecimiento turismo rural en Riotorto		2.428.346	0	1.505.918	922.428	0
	Ponteceso	<b>21.615.924 pta</b>	9.311.695				
			20.568.791	0	20.568.791	0	35.399.874
Número de acciones:			8.523.241	0	3.667.103	4.856.138	0
	3	64.491.906 Pta	29.092.032				

### 1.2.4.- M5.-Fomento de pequenas empresas, actividades de artesanía e servicios.

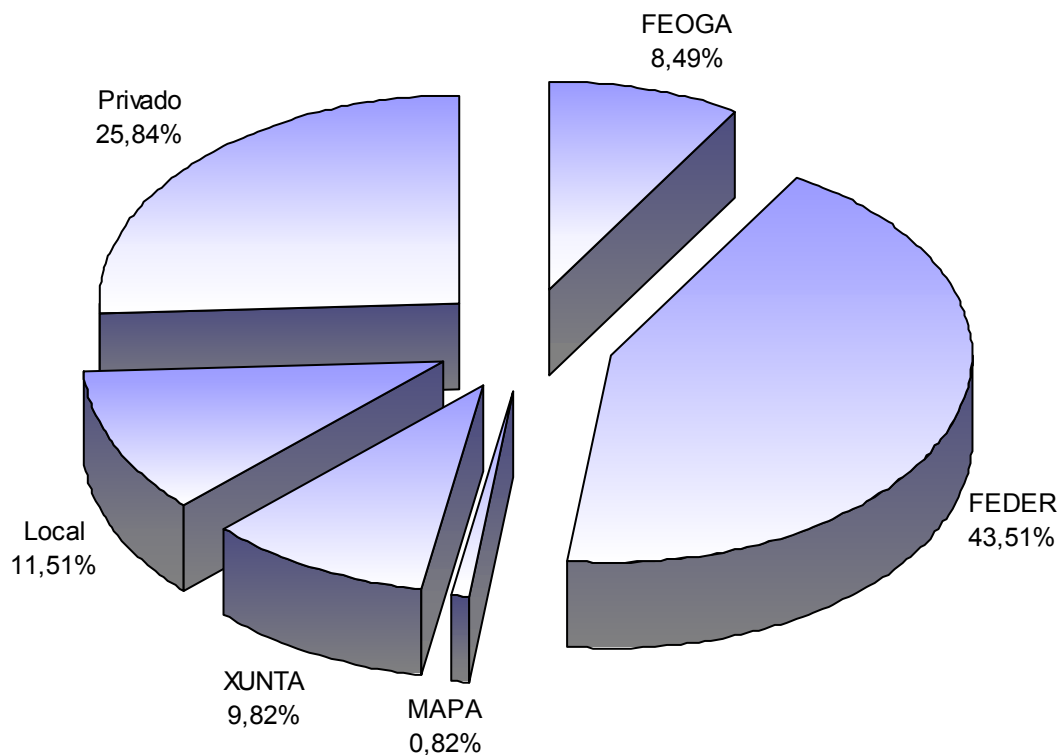
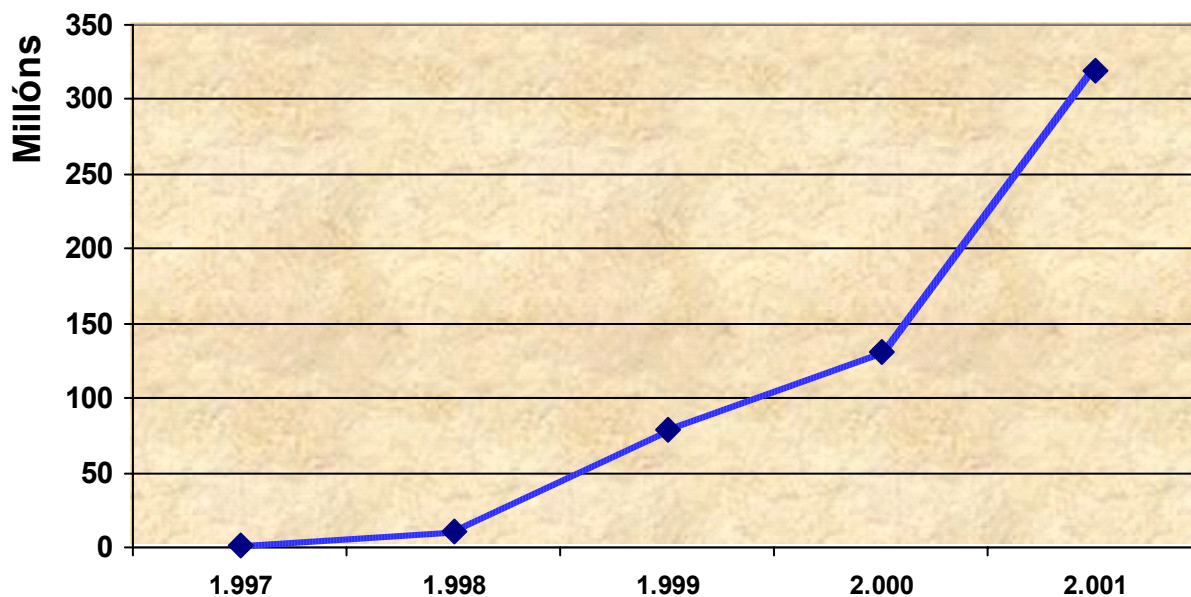
Núm Expt. Acción Concello	Beneficiario	Investimento Total	Axudas U.E. Axuda Nacional Total Axuda	FEOGA-O Central	FEDER Autónomica	Local	Aportación Privada Outras Públicas
<b>M54003</b>	Peletería Coristanco, S.L.		10.023.383	0	10.023.383	0	20.948.490
	Creación taller peletería		5.074.739	0	2.550.749	2.523.990	0
	Coristanco	<b>36.046.612 pta</b>	15.098.122				
<b>M54004</b>			4.944.210	0	4.944.210	0	17.802.034
	Creación de industria pirotécnica (Artefogo, S.L.)		2.685.233	0	1.349.696	1.335.537	0
	Laracha	<b>25.431.477 pta</b>	7.629.443				
<b>M54008</b>	Cooperativa Coreber		1.360.891	0	1.360.891	0	2.100.000
	Ampliación instalaciones		739.109	0	371.503	367.606	0
	Laracha	<b>4.200.000 pta</b>	2.100.000				
<b>M54010</b>			1.296.100	0	1.296.100	0	2.000.021
	Costa Azul Rent Car		703.921	0	353.816	350.105	0
	Carballo	<b>4.000.042 pta</b>	2.000.021				
<b>M54014</b>			9.154.598	0	9.154.598	0	17.534.699
	Construcción campo de golf		3.483.117	0	1.813.754	1.669.363	0
	Carballo	<b>30.172.414 pta</b>	12.637.715				
			26.779.182	0	26.779.182	0	60.385.244
Número de acciones:			12.686.119	0	6.439.518	6.246.601	0
	5	99.850.545 Pta	39.465.301				

## 1.2.5.- M6.- Servicios ás empresas no medio rural.

Núm Expt. Acción Concello	Beneficiario	Investimento Total	Axudas U.E. Axuda Nacional Total Axuda	FEOGA-O Central	FEDER Autónomica	Local	Aportación Privada Outras Públicas
<b>M6-1T98</b>	G.A.L.		2.053.436	2.053.436	0	0	0
Funcionamiento grupo			880.045	146.674	366.685	366.686	0
Varios		<b>2.933.481 pta</b>	2.933.481				0
<b>M6-1T99</b>	G.A.L.		1.418.596	1.418.596	0	0	0
Funcionamiento grupo			607.969	101.328	253.326	253.315	0
Varios		<b>2.026.565 pta</b>	2.026.565				0
<b>M6-2000</b>	G.A.L.		6.714.557	6.714.557	0	0	1.756.767
Funcionamiento grupo			1.546.135	479.610	727.156	339.369	0
Varios		<b>10.017.459 pta</b>	8.260.692				0
<b>M6-2T98</b>	G.A.L.		1.486.697	1.486.697	0	0	0
Funcionamiento grupo			637.157	106.193	265.482	265.482	0
Varios		<b>2.123.854 pta</b>	2.123.854				0
<b>M6-2T99</b>	G.A.L.		1.424.218	1.424.218	0	0	0
Funcionamiento grupo			610.379	101.730	254.330	254.319	0
Varios		<b>2.034.597 pta</b>	2.034.597				0
<b>M6-3T97</b>	G.A.L.		626.050	626.050	0	0	0
Funcionamiento grupo			268.307	44.718	111.795	111.794	0
Varios		<b>894.357 pta</b>	894.357				0
<b>M6-3T98</b>	G.A.L.		1.677.188	1.677.188	0	0	0
Funcionamiento grupo			718.795	119.799	299.504	299.492	0
Varios		<b>2.395.983 pta</b>	2.395.983				0
<b>M6-3T99</b>	G.A.L.		1.687.952	1.687.952	0	0	0
Funcionamiento grupo			723.408	120.568	301.426	301.414	0
Varios		<b>2.411.360 pta</b>	2.411.360				0
<b>M6-4T97</b>	G.A.L.		593.160	593.160	0	0	0
Funcionamiento grupo			254.212	42.369	105.921	105.922	0
Varios		<b>847.372 pta</b>	847.372				0
<b>M6-4T98</b>	G.A.L.		2.075.200	2.075.200	0	0	0
Funcionamiento grupo			889.372	148.229	370.579	370.564	0
Varios		<b>2.964.572 pta</b>	2.964.572				0
<b>M6-4T99</b>	G.A.L.		1.992.777	1.992.777	0	0	0
Funcionamiento grupo			854.047	142.341	355.861	355.845	0
Varios		<b>2.846.824 pta</b>	2.846.824				0
Número de accións:			21.749.831	21.749.831	0	0	1.756.767
11		31.496.424 Pta	7.989.826	1.553.559	3.412.065	3.024.202	0
			29.739.657				

**1.3.- INVERSIONES POR FONDOS E MEDIDAS**

Medida	Inversión	FEOGA	FEDER	MAPA	XUNTA	Local	Outras	Privado
M2	277.028.006	0	188.395.783	0	37.720.858	45.298.017	0	5.613.348
M3	68.945.940	24.234.310	0	2.891.047	1.987.518	2.959.308	0	36.873.757
M4	64.491.906	0	20.568.791	0	3.667.103	4.856.138	0	35.399.874
M5	99.850.545	0	26.779.182	0	6.439.518	6.246.601	0	60.385.244
M6	31.496.424	21.749.831	0	1.553.559	3.412.065	3.024.202	0	1.756.767
Total	541.812.821	45.984.141	235.743.756	4.444.606	53.227.062	62.384.266	0	140.028.990

**1.4.- EVOLUCIÓN DOS INVESTIMENTOS POR ANOS**

**1.5.-DISTRIBUCIÓN DE INVERSTIMENTOS POR CONCELLOS**

Exclúese a medida M6 por ser investimentos que afectan á totalidade dos concellos do grupo.

