

|  |          |
|--|----------|
| <b>2 CONDADO .....</b>   | <b>2</b> |
| 2.1.- INCREMENTOS PREVISTOS E INCREMENTOS EXECUTADOS POR MEDIDAS.....  | 2        |
| 2.2 RELACIÓN DE EXPEDIENTES POR MEDIDAS E FONDOS .....   | 3        |
| 2.2.1.- M2.- Valorización do patrimonio local. Renovación e desenvolvemento de núcleos de poboación sen predominio da actividade agraria. .... | 3        |
| 2.2.2.- M3.- Fomento dos incrementos turísticos no medio rural: Agroturismo. ....  | 3        |
| 2.2.3.- M4.- Fomento dos incrementos turísticos no medio rural: Turismo Local.....   | 4        |
| 2.2.4.- M5.-Fomento de pequenas empresas, actividades de artesanía e servicios.....  | 4        |
| 2.2.5.- M6.- Servicios ás empresas no medio rural. ....  | 4        |
| 2.3.- INCREMENTOS POR FONDOS E MEDIDAS.....  | 5        |
| 2.4.- EVOLUCIÓN DOS INCREMENTOS POR ANOS .....   | 5        |
| 2.5.-DISTRIBUCIÓN DE INCREMENTOS POR CONCELLOS.....  | 6        |

## 2 CONDADO

**Denominación do Grupo:** Mancomunidade del Condado

**Nº ARINCO:** ES.06.002.11.02

**Personalidade xurídica:** Mancomunidade de Concellos.

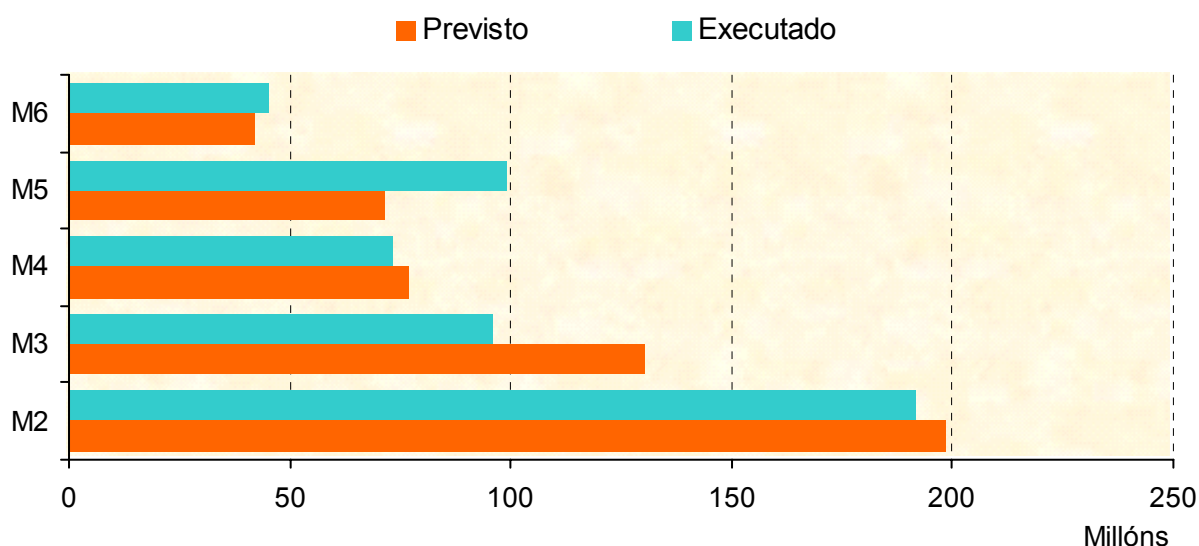
**Relación de socios e/ou integrantes:**

4 concellos: Ponteareas, Mondariz, Salceda de Caselas e Salvaterra do Miño



### 2.1.- INVERTEMENTOS PREVISTOS E INVERTEMENTOS EXECUTADOS POR MEDIDAS

| MEDIDA   | Previsto    | Executado   |
|--|-------------|-------------|
| M2 - Valorización do patrimonio local                                  | 198.375.078 | 191.569.562 |
| M3 - Fomento das inversións turísticas. Agroturismo                    | 130.379.372 | 96.026.169  |
| M4 - Fomento das inversións turísticas. Turismo Local                  | 76.651.858  | 73.237.261  |
| M5 - Fomento das pequenas empresas actividades de artesanía e servizos | 71.403.480  | 98.924.694  |
| M6 - Servizos ás empresas no medio rural                               | 41.963.747  | 45.123.691  |
| TOTAL  | 518.773.535 | 504.881.377 |



## 2.2 RELACIÓN DE EXPEDIENTES POR MEDIDAS E FONDOS

### 2.2.1.- M2.- Valorización do patrimonio local. Renovación e desenvolvemento de núcleos de poboación sen predominio da actividade agraria.

| Núm Expt.<br>Acción<br>Concello | Beneficiario   | Investimento Total | Axudas U.E.<br>Axuda Nacional<br>Total Axuda      | FEOGA-O<br>Central | FEDER<br>Autónomica     | Local           | Aportación Privada<br>Outras Públicas |
|---------------------------------|--|--------------------|---|--------------------|-------------------------|-----------------|---------------------------------------|
| <b>M24001</b>                   | Ayto. Pontearreas<br>Centro de estudos culturais<br>Pontearreas                        |                    | 15.126.707<br>1.186.099<br><b>16.312.806</b>      | 0<br>0             | 15.126.707<br>1.186.099 | 0<br>0          | 23.223.805<br>0                       |
| <b>M24002</b>                   | Ayto. Pontearreas<br>Centro de difusión do patrimonio popular<br>Pontearreas           |                    | 13.376.563<br>1.019.963<br><b>14.396.526</b>      | 0<br>0             | 13.376.563<br>1.019.963 | 0<br>0          | 6.504.354<br>0                        |
| <b>M24003</b>                   | Ayto. Pontearreas<br>Centro etnográfico: curtidos y aguardientes<br>Pontearreas        |                    | 11.321.450<br>6.426.551<br><b>17.748.001 pta</b>  | 0<br>0             | 11.321.450<br>1.190.891 | 0<br>5.235.660  | 0<br>0                                |
| <b>M24005</b>                   | Ayto. Salvaterra de Miño<br>Casa del Vino, Castelo de Salvaterra<br>Salvaterra de Miño |                    | 20.960.000<br>1.600.000<br><b>22.560.000</b>      | 0<br>0             | 20.960.000<br>1.600.000 | 0<br>0          | 9.440.000<br>0                        |
| <b>M24006</b>                   | Ayto. Salvaterra de Miño<br>Casa do Conde<br>Salvaterra de Miño                        |                    | 15.767.488<br>20.239.565<br><b>36.007.053 pta</b> | 0<br>0             | 15.767.488<br>2.520.494 | 0<br>17.719.071 | 0<br>0                                |
| <b>M24007</b>                   | Ayto. Pontearreas<br>Uso publico Castro de Troia<br>Pontearreas                        |                    | 5.049.850<br>2.719.150<br><b>7.769.000 pta</b>    | 0<br>0             | 5.049.850<br>388.450    | 0<br>2.330.700  | 0<br>0                                |
| <b>M24009</b>                   | Ayto. Salceda de Caselas<br>Complejo deportivo municipal<br>Salceda de Caselas         |                    | 10.522.723<br>27.085.294<br><b>37.608.017 pta</b> | 0<br>0             | 10.522.723<br>7.750.252 | 0<br>19.335.042 | 0<br>0                                |
|                                 |  |                    | 92.124.781  | 0                  | 92.124.781              | 0               | 39.168.159                            |
| Número de accións:              |  |                    | 60.276.622  | 0                  | 15.656.149              | 44.620.473      | 0                                     |
| 7                               |  | 191.569.562 Pta    | 152.401.403                                       |                    |                         |                 |                                       |

### 2.2.2.- M3.- Fomento dos investimentos turísticos no medio rural: Agroturismo.

| Núm Expt.<br>Acción<br>Concello | Beneficiario  | Investimento Total | Axudas U.E.<br>Axuda Nacional<br>Total Axuda     | FEOGA-O<br>Central     | FEDER<br>Autónomica | Local          | Aportación Privada<br>Outras Públicas |
|---------------------------------|---|--------------------|--|------------------------|---------------------|----------------|---------------------------------------|
| <b>M32001</b>                   | Rehabilitación casa turismo rural<br>Salceda de Caselas   |                    | 9.750.000<br>5.250.000<br><b>15.000.000</b>      | 9.750.000<br>1.875.000 | 0<br>3.375.000      | 0<br>0         | 22.500.000<br>0                       |
| <b>M32002</b>                   | Ampliación casa turismo rural<br>Pontearreas  |                    | 5.730.975<br>3.386.484<br><b>9.117.459</b>       | 5.730.975<br>1.302.494 | 0<br>2.083.990      | 0<br>0         | 16.932.425<br>0                       |
| <b>M32003</b>                   | Ayto. Salceda de Caselas<br>Rutas de senderismo<br>Salceda de Caselas                                 |                    | 3.262.637<br>1.398.273<br><b>4.660.910 pta</b>   | 3.262.637<br>0         | 0<br>0              | 0<br>1.398.273 | 0<br>0                                |
| <b>M32004</b>                   | Ayto. Salvaterra de Miño<br>Trazado señalización interpretación medio ambiental<br>Salvaterra de Miño |                    | 7.301.910<br>4.688.090<br><b>11.990.000 pta</b>  | 7.301.910<br>110.308   | 0<br>980.782        | 0<br>3.597.000 | 0<br>0                                |
| <b>M32005</b>                   | Ayto. Pontearreas<br>Dirección y ejecución sendero turístico deportivo<br>Pontearreas                 |                    | 717.763<br>307.612<br><b>1.025.375 pta</b>       | 717.763<br>0           | 0<br>0              | 0<br>307.612   | 0<br>0                                |
| <b>M32006</b>                   | Ayto. Salvaterra de Miño<br>Acondicionamiento instalaciones deportivas<br>Salvaterra de Miño          |                    | 10.360.000<br>4.440.000<br><b>14.800.000 pta</b> | 10.360.000<br>0        | 0<br>0              | 0<br>4.440.000 | 0<br>0                                |
|                                 |   |                    | 37.123.285                                       | 37.123.285             | 0                   | 0              | 39.432.425                            |
| Número de accións:              |   |                    | 19.470.459                                       | 3.287.802              | 6.439.772           | 9.742.885      | 0                                     |
| 6                               |   | 96.026.169 Pta     | 56.593.744                                       |                        |                     |                |                                       |

## 2.2.3.- M4.- Fomento dos investimentos turísticos no medio rural: Turismo Local.

| Núm Expt.<br>Acción<br>Concello | Beneficiario  | Investimento Total    | Axudas U.E.<br>Axuda Nacional<br>Total Axuda | FEOGA-O<br>Central | FEDER<br>Autónomica | Local | Aportación Privada<br>Outras Públicas |
|---------------------------------|---|-----------------------|--|--------------------|---------------------|-------|---------------------------------------|
| <b>M44001</b>                   | Ayto. Mondariz  |                       | 24.740.080                                   | 0                  | 24.740.080          | 0     | 15.745.697                            |
|                                 | Complejo deportivo<br>Mondariz                        |                       | 2.130.830                                    | 0                  | 2.130.830           | 0     | 0                                     |
|                                 |   | <b>42.616.607 pta</b> | 26.870.910                                   |                    |                     |       |                                       |
| <b>M44002</b>                   | Ayto. Mondariz  |                       | 20.056.528                                   | 0                  | 20.056.528          | 0     | 9.033.093                             |
|                                 | Centro de promoción y animación deportiva<br>Mondariz |                       | 1.531.033                                    | 0                  | 1.531.033           | 0     | 0                                     |
|                                 |   | <b>30.620.654 pta</b> | 21.587.561                                   |                    |                     |       |                                       |
|                                 |   |                       | 44.796.608                                   | 0                  | 44.796.608          | 0     | 24.778.790                            |
| Número de accións:              |   |                       | 3.661.863                                    | 0                  | 3.661.863           | 0     | 0                                     |
| 2                               |   | 73.237.261 Pta        | 48.458.471                                   |                    |                     |       |                                       |

## 2.2.4.- M5.-Fomento de pequenas empresas, actividades de artesanía e servicios.

| Núm Expt.<br>Acción<br>Concello | Beneficiario  | Investimento Total    | Axudas U.E.<br>Axuda Nacional<br>Total Axuda | FEOGA-O<br>Central | FEDER<br>Autónomica | Local | Aportación Privada<br>Outras Públicas |
|---------------------------------|---|-----------------------|--|--------------------|---------------------|-------|---------------------------------------|
| <b>M54001</b>                   |   |                       | 9.000.000                                    | 0                  | 9.000.000           | 0     | 18.000.010                            |
|                                 | Establecimiento turismo rural<br>Mondariz                               |                       | 3.000.000                                    | 0                  | 3.000.000           | 0     | 0                                     |
|                                 |   | <b>30.000.010 pta</b> | 12.000.000                                   |                    |                     |       |                                       |
| <b>M54003</b>                   | Panadería Confitería Laura, S.L.  |                       | 11.479.795                                   | 0                  | 11.479.795          | 0     | 27.117.627                            |
|                                 | Acondicionamiento local para panadería confitería<br>Salceda de Caselas |                       | 6.598.622                                    | 0                  | 6.598.622           | 0     | 0                                     |
|                                 |   | <b>45.196.044 pta</b> | 18.078.417                                   |                    |                     |       |                                       |
| <b>M54004</b>                   | Eido de Abaixo, S.L.  |                       | 6.750.000                                    | 0                  | 6.750.000           | 0     | 14.728.640                            |
|                                 | Acondicionamiento vivienda turismo rural<br>Pontearreas                 |                       | 2.250.000                                    | 0                  | 2.250.000           | 0     | 0                                     |
|                                 |   | <b>23.728.640 pta</b> | 9.000.000                                    |                    |                     |       |                                       |
|                                 |   |                       | 27.229.795                                   | 0                  | 27.229.795          | 0     | 59.846.277                            |
| Número de accións:              |   |                       | 11.848.622                                   | 0                  | 11.848.622          | 0     | 0                                     |
| 3                               |   | 98.924.694 Pta        | 39.078.417                                   |                    |                     |       |                                       |

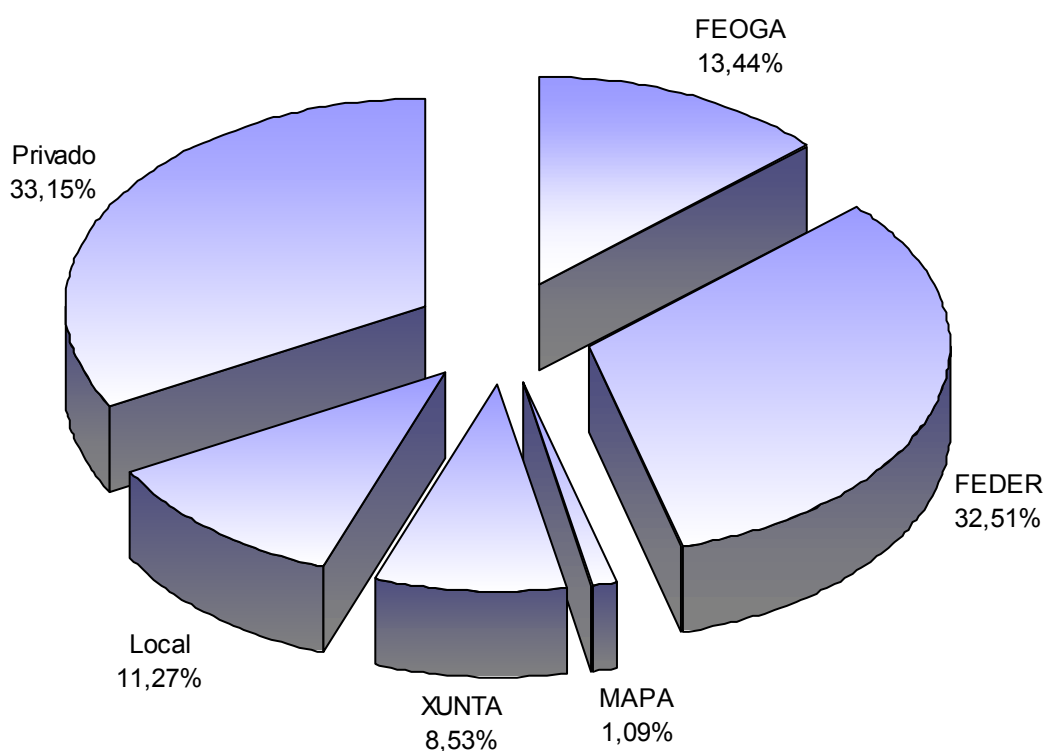
## 2.2.5.- M6.- Servicios ás empresas no medio rural.

| Núm Expt.<br>Acción<br>Concello | Beneficiario                   | Investimento Total    | Axudas U.E.<br>Axuda Nacional<br>Total Axuda | FEOGA-O<br>Central | FEDER<br>Autónomica | Local   | Aportación Privada<br>Outras Públicas |
|---------------------------------|--------------------------------|-----------------------|--|--------------------|---------------------|---------|---------------------------------------|
| <b>M6-1T98</b>                  | G.A.L.                         |                       | 2.572.553                                    | 2.572.553          | 0                   | 0       | 0                                     |
|                                 | Funcionamiento grupo<br>Varios |                       | 1.102.522                                    | 183.754            | 459.384             | 459.384 | 0                                     |
|                                 |                                | <b>3.675.075 pta</b>  | 3.675.075                                    |                    |                     |         |                                       |
| <b>M6-1T99</b>                  | G.A.L.                         |                       | 2.232.543                                    | 2.232.543          | 0                   | 0       | 0                                     |
|                                 | Funcionamiento grupo<br>Varios |                       | 956.803                                      | 159.467            | 398.668             | 398.668 | 0                                     |
|                                 |                                | <b>3.189.346 pta</b>  | 3.189.346                                    |                    |                     |         |                                       |
| <b>M6-2000</b>                  | G.A.L.                         |                       | 16.111.757                                   | 16.111.757         | 0                   | 0       | 3.671.789                             |
|                                 | Funcionamiento grupo<br>Varios |                       | 4.423.050                                    | 1.150.897          | 2.877.110           | 395.043 | 0                                     |
|                                 |                                | <b>24.206.596 pta</b> | 20.534.807                                   |                    |                     |         |                                       |
| <b>M6-2T98</b>                  | G.A.L.                         |                       | 2.198.787                                    | 2.198.787          | 0                   | 0       | 0                                     |
|                                 | Funcionamiento grupo<br>Varios |                       | 942.338                                      | 157.056            | 392.641             | 392.641 | 0                                     |
|                                 |                                | <b>3.141.125 pta</b>  | 3.141.125                                    |                    |                     |         |                                       |
| <b>M6-2T99</b>                  | G.A.L.                         |                       | 1.910.788                                    | 1.910.788          | 0                   | 0       | 0                                     |
|                                 | Funcionamiento grupo<br>Varios |                       | 818.909                                      | 136.485            | 333.468             | 348.956 | 0                                     |
|                                 |                                | <b>2.729.697 pta</b>  | 2.729.697                                    |                    |                     |         |                                       |
| <b>M6-3T98</b>                  | G.A.L.                         |                       | 1.622.153                                    | 1.622.153          | 0                   | 0       | 0                                     |
|                                 | Funcionamiento grupo<br>Varios |                       | 695.208                                      | 115.868            | 289.670             | 289.670 | 0                                     |
|                                 |                                | <b>2.317.361 pta</b>  | 2.317.361                                    |                    |                     |         |                                       |
| <b>M6-3T99</b>                  | G.A.L.                         |                       | 1.166.243                                    | 1.166.243          | 0                   | 0       | 208.257                               |
|                                 | Funcionamiento grupo<br>Varios |                       | 291.561                                      | 83.303             | 208.258             | 0       | 0                                     |
|                                 |                                | <b>1.666.061 pta</b>  | 1.457.804                                    |                    |                     |         |                                       |
| <b>M6-4T98</b>                  | G.A.L.                         |                       | 1.429.276                                    | 1.429.276          | 0                   | 0       | 0                                     |
|                                 | Funcionamiento grupo<br>Varios |                       | 612.547                                      | 102.091            | 255.228             | 255.228 | 0                                     |
|                                 |                                | <b>2.041.823 pta</b>  | 2.041.823                                    |                    |                     |         |                                       |
| Núm Expt.                       | Beneficiario                   |                       | Axudas U.E.                                  | FEOGA-O            | FEDER               |         | Aportación Privada                    |

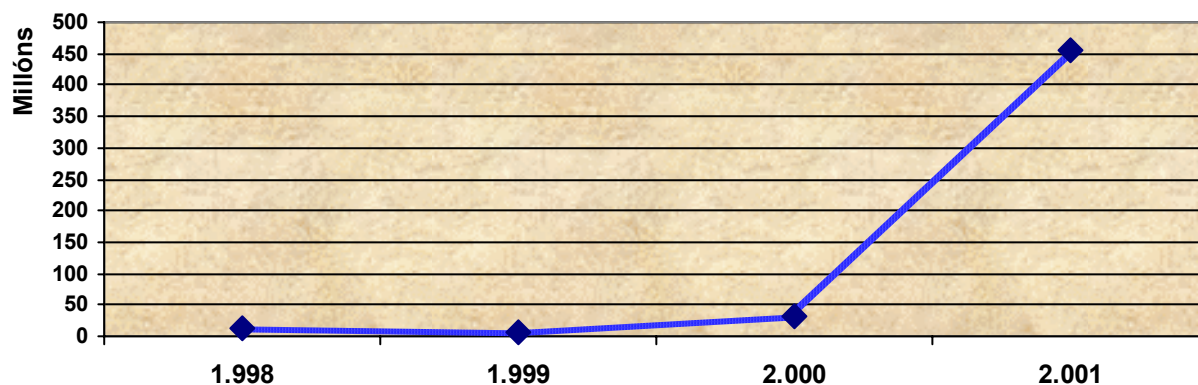
| Acción<br>Concello      | Investimento Total    | Axuda Nacional<br>Total Axuda | Central           | Autónomica       | Local            | Outras Públicas  |
|-------------------------|-----------------------|-------------------------------|-------------------|------------------|------------------|------------------|
| <b>M6-4T99</b> G.A.L.   |                       | 1.509.625                     | 1.509.625         | 0                | 0                | 269.576          |
| Funcionamiento grupo    |                       | 377.406                       | 107.830           | 269.576          | 0                | 0                |
| Varios                  | <b>2.156.607 pta</b>  | 1.887.031                     |                   |                  |                  |                  |
|                         |                       | <b>30.753.725</b>             | <b>30.753.725</b> | <b>0</b>         | <b>0</b>         | <b>4.149.622</b> |
| Número de accións:<br>9 | <b>45.123.691 Pta</b> | <b>10.220.344</b>             | <b>2.196.751</b>  | <b>5.484.003</b> | <b>2.539.590</b> | <b>0</b>         |
|                         |                       | <b>40.974.069</b>             |                   |                  |                  |                  |

### 2.3.- INVERSIONES POR FONDOS E MEDIDAS

| Medida | Inversión   | FEOGA      | FEDER       | MAPA      | XUNTA      | Local      | Outras | Privado     |
|--------|-------------|------------|-------------|-----------|------------|------------|--------|-------------|
| M2     | 191.569.562 | 0          | 92.124.781  | 0         | 15.656.149 | 44.620.473 | 0      | 39.168.159  |
| M3     | 96.026.169  | 37.123.285 | 0           | 3.287.802 | 6.439.772  | 9.742.885  | 0      | 39.432.425  |
| M4     | 73.237.261  | 0          | 44.796.608  | 0         | 3.661.863  | 0          | 0      | 24.778.790  |
| M5     | 98.924.694  | 0          | 27.229.795  | 0         | 11.848.622 | 0          | 0      | 59.846.277  |
| M6     | 45.123.691  | 30.753.725 | 0           | 2.196.751 | 5.484.003  | 2.539.590  | 0      | 4.149.622   |
| Total  | 504.881.377 | 67.877.010 | 164.151.184 | 5.484.553 | 43.090.409 | 56.902.948 | 0      | 167.375.273 |



### 2.4.- EVOLUCIÓN DOS INVESTIMENTOS POR ANOS



## 2.5.-DISTRIBUCIÓN DE INVERSTIMENTOS POR CONCELLOS

Exclúese a medida M6 por ser investimentos que afectan á totalidade dos concellos do grupo.

