
4 EUROEUME	2
4.1.- INVERSTIMENTOS PREVISTOS E INVERSTIMENTOS EXECUTADOS POR MEDIDAS	2
4.2 RELACIÓN DE EXPEDIENTES POR MEDIDAS E FONDOS	3
4.2.1.- M2.- <i>Valorización do patrimonio local. Renovación e desenvolvemento de núcleos de poboación sen predominio da actividade agraria.</i>	3
4.2.2.- M3.- <i>Fomento dos investimentos turísticos no medio rural: Agroturismo.</i>	4
4.2.3.- M4.- <i>Fomento dos investimentos turísticos no medio rural: Turismo Local.</i>	5
4.2.4.- M5.- <i>Fomento de pequenas empresas, actividades de artesanía e servicios.</i>	6
4.2.5.- M6.- <i>Servicios ás empresas no medio rural.</i>	7
4.3.- INVERSTIMENTOS POR FONDOS E MEDIDAS	8
2.4.- EVOLUCIÓN DOS INVERSTIMENTOS POR ANOS	8
4.5.-DISTRIBUCIÓN DE INVERSTIMENTOS POR CONCELLOS	9



4 EUROEUME

Denominación do Grupo:
Asociación Euro-Eume

Nº ARINCO: ES.06.002.11.04

Personalidade xurídica: Asociación sen ánimo de lucro

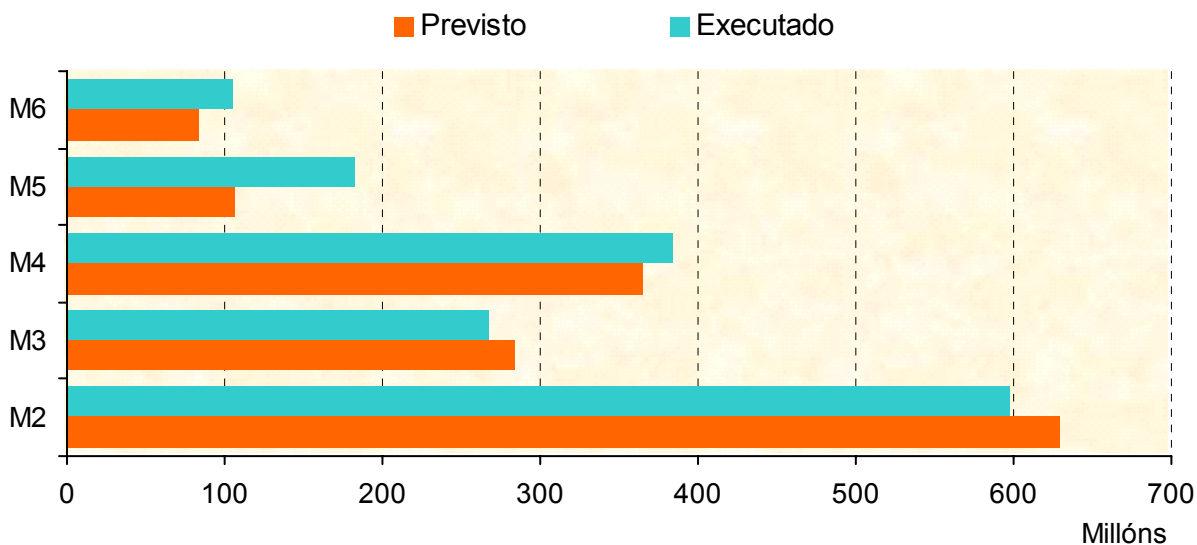
Relación de socios e/ou integrantes:

8 concellos: Cabanas, A Capela, Monfero, Pontevedra, As Pontes, San Sadurniño, As Somozas e Vilarmaior

Persoas físicas e xurídicas, públicas e privadas

4.1.- INVERSIONES PREVISTAS E INVERSIONES EXECUTADAS POR MEDIDAS

MEDIDA	Previsto	Executado
M2 - Valorización do patrimonio local	628.997.404	597.349.530
M3 - Fomento das inversións turísticas. Agroturismo	283.534.943	266.748.845
M4 - Fomento das inversións turísticas. Turismo Local	364.369.174	383.383.423
M5 - Fomento das pequenas empresas actividades de artesanía e servizos	105.724.894	181.893.468
M6 - Servizos ás empresas no medio rural	83.022.214	105.624.761
TOTAL	1.465.648.629	1.535.000.027



4.2 RELACIÓN DE EXPEDIENTES POR MEDIDAS E FONDOS

4.2.1.- M2.- Valorización do patrimonio local. Renovación e desenvolvemento de núcleos de poboación sen predominio da actividade agraria.

Núm Expt. Acción Concello	Beneficiario	Investimento Total	Axudas U.E. Axuda Nacional Total Axuda	FEOGA-O Central	FEDER Autónomica	Local	Aportación Privada Outras Públicas
M24003	G.A.L. Estudio de planificación turística Pontes, As	3.400.000 pta	2.380.000 1.020.000 3.400.000	0 0	2.380.000 408.000	0 612.000	0 0
M24004	Comunidad parroquial de Aparral Iglesia y espadaña de Aparral Pontes, As	5.296.667 pta	3.056.260 1.309.822 4.366.082	0 0	3.056.260 643.100	0 666.722	930.585 0
M24005	Río Covés Cantina do Eume Pontedeume	27.414.445 pta	8.841.158 2.947.053 11.788.211	0 0	8.841.158 1.882.577	0 1.064.476	15.626.234 0
M24011	Ayto. Pontedeume Inventario casco histórico Pontedeume	3.000.000 pta	1.954.800 1.045.200 3.000.000	0 0	1.954.800 366.000	0 679.200	0 0
M24012	Ayto. As Pontes Rehabilitación escuela Freixo Pontes, As	28.337.366 pta	10.711.524 17.625.842 28.337.366	0 0	10.711.524 3.457.159	0 14.168.683	0 0
M24013	Ayto. As Pontes Rehabilitación escuela Somede Pontes, As	18.835.089 pta	11.272.042 7.563.047 18.835.089	0 0	11.272.042 1.912.520	0 5.650.527	0 0
M24016	Ayto. Pontedeume Centro de interpretación de los Andrade Pontedeume	27.000.000 pta	17.593.200 9.406.800 27.000.000	0 0	17.593.200 3.294.000	0 6.112.800	0 0
M24019	Asoc. VV Fomento conserv. Patrimonio Rehabilitación Plaza Real Pontedeume	18.316.241 pta	12.821.369 0 12.821.369	0 0	12.821.369 0	0 0	5.494.872 0
M24021	Confetería artesanal Pontedeume	25.070.449 pta	6.957.050 2.319.016 9.276.066	0 0	6.957.050 2.319.016	0 0	15.794.383 0
M24022	Cantina do Eume Cabanas	27.892.112 pta	8.995.206 2.998.402 11.993.608	0 0	8.995.206 2.998.402	0 0	15.898.504 0
M24023	Ayto. Cabanas Rehabilitación escuela laica Cabanas	35.630.365 pta	24.941.255 10.689.110 35.630.365	0 0	24.941.255 4.275.645	0 6.413.465	0 0
M24026	Ayto. Pontedeume Instalación carpa modular Pontedeume	7.068.579 pta	4.948.005 2.120.574 7.068.579	0 0	4.948.005 848.229	0 1.272.345	0 0
M24027	Ayto. Pontedeume Fuente de la ermita y del monte de Breamo Pontedeume	3.168.018 pta	2.217.613 950.405 3.168.018	0 0	2.217.613 380.162	0 570.243	0 0
M24028	Ayto. Pontedeume Acondicionamiento en el castillo de Andrade Pontedeume	7.511.434 pta	5.258.004 2.253.430 7.511.434	0 0	5.258.004 901.372	0 1.352.058	0 0
M24029	Ayto. Pontedeume Canalización subterránea de instalaciones en la plaza Pontedeume	4.486.300 pta	3.131.437 1.354.863 4.486.300	0 0	3.131.437 547.329	0 807.534	0 0
M24030	Ayto. Pontedeume Plaza del Conde Pontedeume	34.327.835 pta	24.029.485 10.298.350 34.327.835	0 0	24.029.485 4.119.340	0 6.179.010	0 0
M24031	Ayto. Pontedeume Acondicionamiento ruta subida a la ermita de Breamo Pontedeume	3.045.162 pta	2.131.614 913.548 3.045.162	0 0	2.131.614 365.419	0 548.129	0 0
M24032	Ayto. As Pontes Puente de Isabel II Pontes, As	35.700.000 pta	24.990.000 10.710.000 35.700.000	0 0	24.990.000 4.284.000	0 6.426.000	0 0
M24034	Ayto. As Pontes Edificio para piragüismo y vela Pontes, As	37.257.207 pta	25.000.000 12.257.207 37.257.207	0 0	25.000.000 4.433.194	0 7.824.013	0 0
M24035	Ayto. As Pontes Encoro da Ribeira Pontes, As	23.942.960 pta	16.760.072 7.182.888 23.942.960	0 0	16.760.072 2.873.155	0 4.309.733	0 0

Núm Expt. Acción Concello	Beneficiario	Investimento Total	Axudas U.E. Axuda Nacional Total Axuda	FEOGA-O Central	FEDER Autónomica	Local	Aportación Privada Outras Públicas
M24036	Ayto. As Pontes		14.811.822	0	14.811.822	0	0
	Mejora medioambiental		6.347.923	0	2.539.169	3.808.754	0
	Pontes, As	21.159.745 pta	21.159.745				
M24037	Ayto. As Pontes		13.825.855	0	13.825.855	0	0
	Puente romano y de los hierros		5.925.366	0	2.370.147	3.555.219	0
	Pontes, As	19.751.221 pta	19.751.221				
M24038	Concello de As Pontes		8.461.771	0	8.461.771	0	0
	Proxecto de mellora medioambiental		3.626.474	0	1.450.590	2.175.884	0
	Pontes, As	12.088.245 pta	12.088.245				
M24042	Concello Cabanas		5.797.680	0	5.797.680	0	0
	Recuperación de areas degradadas Praia da Madalena		2.484.720	0	993.888	1.490.832	0
	Cabanas	8.282.400 pta	8.282.400				
M24044	Ayto. Cabanas		20.985.125	0	20.985.125	0	0
	Acondicionamiento de entorno		8.993.625	0	3.597.450	5.396.175	0
	Cabanas	29.978.750 pta	29.978.750				
M24045	Ayto. Cabanas		13.398.555	0	13.398.555	0	0
	Ruta senderismo		5.742.238	0	2.296.895	3.445.343	0
	Cabanas	19.140.793 pta	19.140.793				
M24048	Ayto. Pontedeume		799.394	0	799.394	0	1.065.858
	Guía visual		266.464	0	260.070	6.394	0
	Pontedeume	2.131.716 pta	1.065.858				
M24049	Ayto. Pontedeume		1.400.000	0	1.400.000	0	0
	Estudio de rehabilitación		600.000	0	240.000	360.000	0
	Pontedeume	2.000.000 pta	2.000.000				
M24053			18.604.128	0	18.604.128	0	37.724.129
	Casa turismo rural		6.201.377	0	6.201.377	0	0
	Pontedeume	62.529.634 pta	24.805.505				
M24054	G.A.L.		6.889.289	0	6.889.289	0	0
	Señalización turística		3.106.657	0	1.251.657	1.855.000	0
	Pontes, As	9.995.946 pta	9.995.946				
M24055	Asoc. VV Fomento conserv. Patrimonio		16.727.423	0	16.727.423	0	7.349.593
	Rehabilitación plaza San Roque		421.627	0	421.627	0	0
	Pontedeume	24.498.643 pta	17.149.050				
M24056	Asoc. VV Fomento conserv. Patrimonio		6.364.546	0	6.364.546	0	2.727.662
	Rehabilitar entorno plaza Real		0	0	0	0	0
	Pontedeume	9.092.208 pta	6.364.546				
			346.055.682	0	346.055.682	0	102.611.820
Número de acciones:			148.682.028	0	61.931.489	86.750.539	0
32		597.349.530 Pta	494.737.710				

4.2.2.- M3.- Fomento dos investimentos turísticos no medio rural: Agroturismo.

Núm Expt. Acción Concello	Beneficiario	Investimento Total	Axudas U.E. Axuda Nacional Total Axuda	FEOGA-O Central	FEDER Autónomica	Local	Aportación Privada Outras Públicas
M32001			6.331.340	6.331.340	0	0	12.207.785
	Casa hospedaría para turismo rural		2.110.446	910.194	1.110.432	89.820	0
	Vilarmaior	20.649.571 pta	8.441.786				
M32002	G.A.L.		700.000	700.000	0	0	0
	Plano de desarrollo turístico		300.000	50.000	60.000	190.000	0
	Pontes, As	1.000.000 pta	1.000.000				
M32003			4.393.150	4.393.150	0	0	6.931.840
	Casa de labranza en Somede		1.464.383	644.329	761.479	58.575	0
	Pontes, As	12.789.373 pta	5.857.533				
M32004			7.367.290	7.367.290	0	0	11.624.660
	Casa labranza		2.455.762	1.059.122	1.292.123	104.517	0
	Monfero	21.447.712 pta	9.823.052				
M32005			19.999.500	19.999.500	0	0	35.951.272
	Casa turismo rural		6.666.500	2.875.128	3.507.646	283.726	0
	Monfero	62.617.272 pta	26.666.000				
M32006	Ayto. A Capela		13.525.361	13.525.361	0	0	3.160.583
	Albergue		9.089.346	1.288.764	1.572.293	6.228.289	0
	Capela, A	25.775.290 pta	22.614.707				

Núm Expt. Acción Concello	Beneficiario	Investimento Total	Axudas U.E. Axuda Nacional Total Axuda	FEOGA-O Central	FEDER Autónomica	Local	Aportación Privada Outras Públicas
M32007			9.381.598	9.381.598	0	0	14.802.988
	Casa turismo rural		3.127.199	1.349.699	1.644.907	132.593	0
	Capela, A	27.311.785 pta	12.508.797				
M32009			15.008.914	15.008.914	0	0	23.682.186
	Casa turismo rural		5.002.971	2.184.702	2.665.338	152.931	0
	Capela, A	43.694.071 pta	20.011.885				
M32010	Asoc. VV. Monte Forgoso		3.986.285	3.986.285	0	0	14.762.911
	Area recreativa monte Forgoso		2.340.677	1.054.360	1.286.317	0	0
	Capela, A	21.089.873 pta	6.326.962				
M32012	Ayto. San Sadurniño		6.391.875	6.391.875	0	0	0
	Recuperación camino fluvial		4.108.125	525.000	640.500	2.942.625	0
	San Sadurniño	10.500.000 pta	10.500.000				
M32013	Ayto. A Capela		8.065.532	8.065.532	0	0	0
	Restauración de los molinos		4.934.468	582.961	746.326	3.605.181	0
	Capela, A	13.000.000 pta	13.000.000				
M32016	G.A.L.		3.379.213	3.379.213	0	0	0
	Imagen de marca y material promocional		1.494.685	0	0	1.494.685	0
	Pontes, As	4.873.898 pta	4.873.898				
M32017	G.A.L.		1.386.400	1.386.400	0	0	0
	Programa de eventos promocionales		613.600	0	0	613.600	0
	Pontes, As	2.000.000 pta	2.000.000				
			99.916.458	99.916.458	0	0	123.124.225
Número de acciones:			43.708.162	12.524.259	15.287.361	15.896.542	0
13		266.748.845 Pta	143.624.620				

4.2.3.- M4.- Fomento dos investimentos turísticos no medio rural: Turismo Local.

Núm Expt. Acción Concello	Beneficiario	Investimento Total	Axudas U.E. Axuda Nacional Total Axuda	FEOGA-O Central	FEDER Autónomica	Local	Aportación Privada Outras Públicas
M44002	Casa Outeiro, S.L.		15.402.570	0	15.402.570	0	46.088.679
	Casa Outeiro, S.L.		5.134.189	0	3.579.557	1.554.632	0
	San Sadurniño	66.625.438 pta	20.536.759				
M44003	Fraga do Eume, S.L.		1.601.264	0	1.601.264	0	2.135.019
	Fraga do Eume, S.L.		533.755	0	256.202	277.553	0
	Monfero	4.270.038 pta	2.135.019				
M44005			7.207.030	0	7.207.030	0	12.738.004
	Cantina do Eume		2.402.344	0	1.674.914	727.430	0
	Monfero	22.347.378 pta	9.609.374				
M44008			3.815.373	0	3.815.373	0	7.630.745
	Cantina do Eume		1.271.791	0	886.693	385.098	0
	Vilarmaior	12.717.909 pta	5.087.164				
M44009			5.186.390	0	5.186.390	0	9.549.543
	Cantina do Eume		1.728.797	0	1.205.317	523.480	0
	Vilarmaior	16.464.730 pta	6.915.187				
M44011			3.621.425	0	3.621.425	0	7.242.850
	Cantina do Eume		1.207.141	0	841.618	365.523	0
	Monfero	12.071.416 pta	4.828.566				
M44012			8.918.299	0	8.918.299	0	15.762.574
	Cantina do Eume		2.972.767	0	2.072.613	900.154	0
	Monfero	27.653.640 pta	11.891.066				
M44013	Ayto. San Sadurniño		12.524.503	0	12.524.503	0	0
	Borde fluvial entorno castelo		5.779.752	0	1.408.147	4.371.605	0
	San Sadurniño	18.304.255 pta	18.304.255				
M44015	Ayto. As Somozas		22.576.793	0	22.576.793	0	0
	Acondicionamiento áreas Somozas		10.418.638	0	2.538.339	7.880.299	0
	Somozas, As	32.995.431 pta	32.995.431				
M44016	G.A.L.		2.585.800	0	2.585.800	0	0
	Plan calidad cantinas do Eume		1.108.200	0	280.608	827.592	0
	Pontes, As	3.694.000 pta	3.694.000				
M44017	G.A.L.		350.000	0	350.000	0	0
	Ruta de Senderismo		150.000	0	38.450	111.550	0
	Pontes, As	500.000 pta	500.000				

Núm Expt. Acción Concello	Beneficiario	Investimento Total	Axudas U.E. Axuda Nacional Total Axuda	FEOGA-O Central	FEDER Autónomica	Local	Aportación Privada Outras Públicas
M44019			6.942.044	0	6.942.044	0	12.782.175
	Cantina do Eume.		2.314.015	0	1.613.331	700.684	0
	Capela, A	22.038.234 pta	9.256.059				
M44020			856.866	0	856.866	0	1.713.733
	Picadero		285.622	0	217.073	68.549	0
	Pontedeume	2.856.221 pta	1.142.488				
M44021			19.208.854	0	19.208.854	0	36.103.390
	Albergue turístico		6.402.952	0	4.745.899	1.657.053	0
	Vilarmaior	61.715.196 pta	25.611.806				
M44024	Ayto. Monfero		7.184.520	0	7.184.520	0	0
	Rehabilitación monasterio Monfero		3.315.480	0	807.765	2.507.715	0
	Monfero	10.500.000 pta	10.500.000				
M44025	Ayto. Vilarmaior		6.818.639	0	6.818.639	0	0
	Restauración iglesia Doroña		3.145.761	0	766.262	2.379.499	0
	Vilarmaior	9.964.400 pta	9.964.400				
M44027	Ayto. As Somozas		9.785.490	0	9.785.490	0	0
	Acondicionamiento río de Somozas		4.514.510	0	1.099.670	3.414.840	0
	Somozas, As	14.300.000 pta	14.300.000				
M44029	G.A.L.		1.675.745	0	1.675.745	0	0
	Calidad empresas turísticas		743.055	0	212.370	530.685	0
	Pontes, As	2.418.800 pta	2.418.800				
M44030	G.A.L.		1.177.760	0	1.177.760	0	0
	P. Calidad en la imagen		522.240	0	149.600	372.640	0
	Pontes, As	1.700.000 pta	1.700.000				
M44031	G.A.L.		3.671.840	0	3.671.840	0	0
	Equipamiento oficina turismo		1.628.160	0	465.340	1.162.820	0
	Pontes, As	5.300.000 pta	5.300.000				
M44032	G.A.L.		831.360	0	831.360	0	1.200.000
	Publicación turística		368.640	0	105.360	263.280	0
	Pontes, As	2.400.000 pta	1.200.000				
M44033	G.A.L.		22.551.768	0	22.551.768	0	0
	Señalización turística		9.994.569	0	2.860.160	7.134.409	0
	Pontes, As	32.546.337 pta	32.546.337				
			164.494.333	0	164.494.333	0	152.946.712
Número de acciones:			65.942.378	0	27.825.288	38.117.090	0
22		383.383.423 Pta	230.436.711				

4.2.4.- M5.-Fomento de pequeñas empresas, actividades de artesanía e servicios.

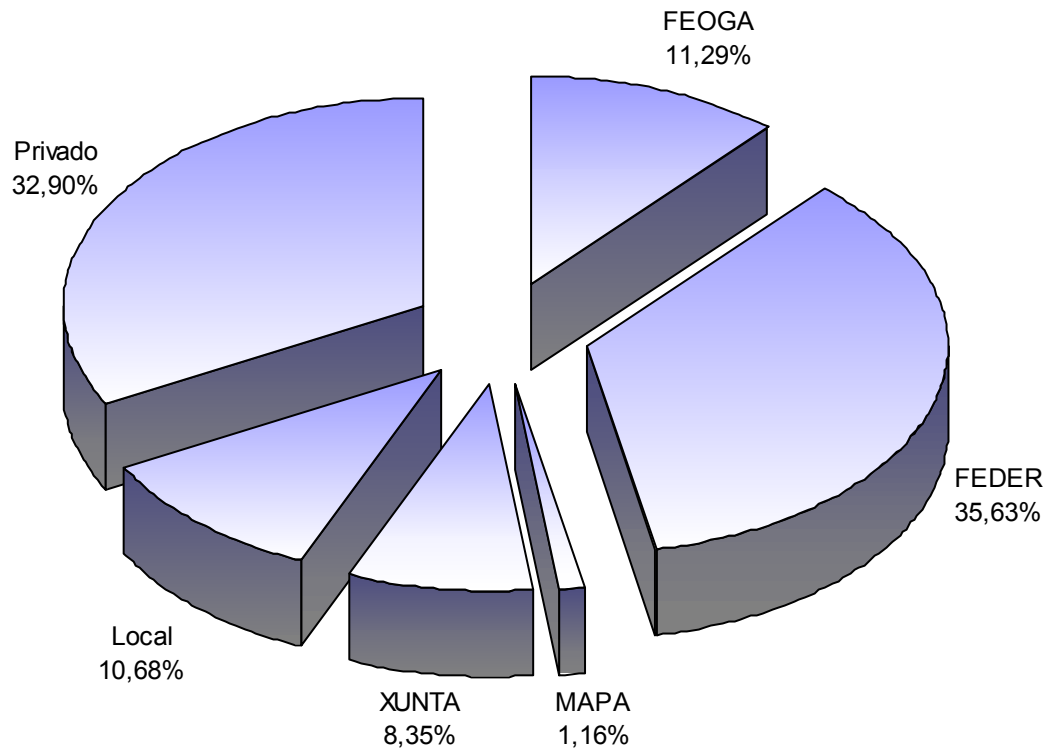
Núm Expt. Acción Concello	Beneficiario	Investimento Total	Axudas U.E. Axuda Nacional Total Axuda	FEOGA-O Central	FEDER Autónomica	Local	Aportación Privada Outras Públicas
M54004	Idea y produc. Neboa, S.L.		9.252.789	0	9.252.789	0	24.733.415
	Idea y produc. Neboa, S.L.		3.084.263	0	2.182.424	901.839	0
	Pontes, As	37.070.467 pta	12.337.052				
M54007	Braseli accesorios para tubería, S.L.		15.086.820	0	15.086.820	0	62.491.431
	Accesorios para tuberías		9.215.403	0	4.299.063	4.916.340	0
	Pontedeume	86.793.654 pta	24.302.223				
M54009			2.222.880	0	2.222.880	0	4.746.472
	Nave para taller de cantería		1.357.789	0	633.420	724.369	0
	Vilarmaior	8.327.141 pta	3.580.669				
M54011	Texal, S.L.		3.726.104	0	3.726.104	0	15.947.802
	Taller confección		2.556.094	0	1.061.771	1.494.323	0
	Pontes, As	22.230.000 pta	6.282.198				
M54013	INCOPUL S.L.		5.248.151	0	5.248.151	0	15.900.404
	Fabricación y reparación de maquinaria para piedra		3.313.605	0	1.515.283	1.798.322	0
	Pontes, As	24.462.160 pta	8.561.756				
M54024	Club piragüismo grupo juvenil		896.946	0	896.946	0	1.565.224
	Centro de turismo activo		547.876	0	255.589	292.287	0
	Pontes, As	3.010.046 pta	1.444.822				
			36.433.690	0	36.433.690	0	125.384.748
Número de acciones:			20.075.030	0	9.947.550	10.127.480	0
6		181.893.468 Pta	56.508.720				

4.2.5.- M6.- Servicios ás empresas no medio rural.

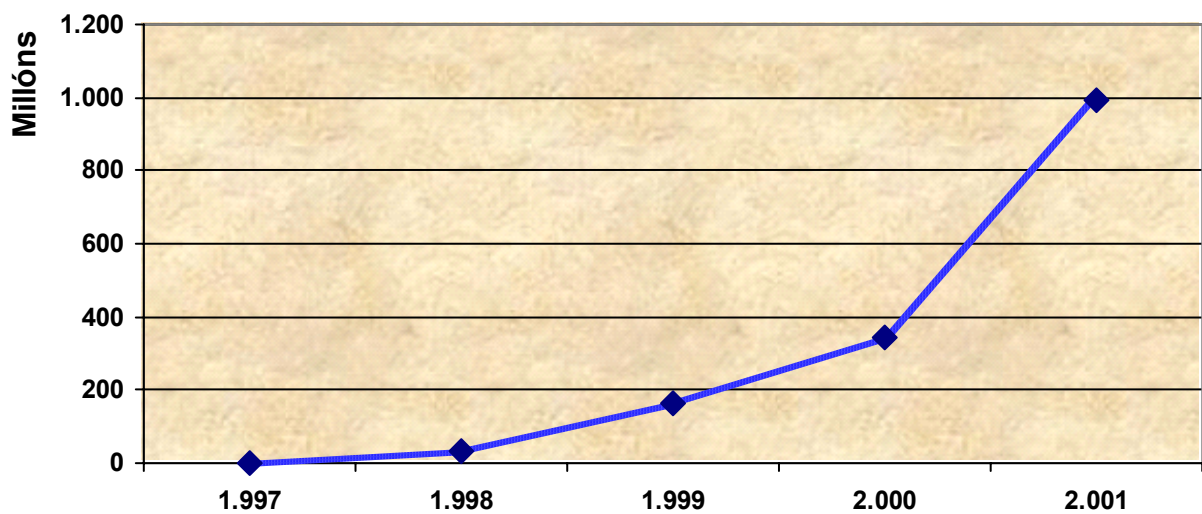
Núm Expt. Acción Concello	Beneficiario	Investimento Total	Axudas U.E. Axuda Nacional Total Axuda	FEOGA-O Central	FEDER Autónomica	Local	Aportación Privada Outras Públicas
M6-1T98	G.A.L.		3.151.200	3.151.200	0	0	0
Gastos funcionamento			1.350.514	225.086	562.714	562.714	0
Varios		4.501.714 pta	4.501.714				
M6-1T99	G.A.L.		2.804.120	2.804.120	0	0	0
Gastos G.A.L. Año 99			1.201.766	200.294	500.736	500.736	0
Varios		4.005.886 pta	4.005.886				
M6-2T98	G.A.L.		3.885.260	3.885.260	0	0	0
Gastos funcionamento año 97			1.665.112	277.519	693.796	693.797	0
Varios		5.550.372 pta	5.550.372				
M6-2T99	G.A.L.		3.498.806	3.498.806	0	0	0
Gastos G.A.L. Año 99			1.499.489	249.915	624.787	624.787	0
Varios		4.998.295 pta	4.998.295				
M6-3T98	G.A.L.		3.623.601	3.623.601	0	0	0
Gastos G.A.L.			1.552.971	258.829	647.071	647.071	0
Varios		5.176.572 pta	5.176.572				
M6-3T99	G.A.L.		3.964.164	3.964.164	0	0	80.166
Gastos G.A.L. Año 99			1.698.927	283.155	707.886	707.886	0
Varios		5.743.257 pta	5.663.091				
M6-4T98	G.A.L.		4.156.131	4.156.131	0	0	0
Gastos G.A.L.			1.781.200	296.866	742.167	742.167	0
Varios		5.937.331 pta	5.937.331				
M6-4T99	G.A.L.		4.747.954	4.747.954	0	0	421.671
Gastos G.A.L.			2.034.837	339.139	847.849	847.849	0
Varios		7.204.462 pta	6.782.791				
M6-cierre	G.A.L.		31.900.907	31.900.907	0	0	0
Funcionamiento grupo			13.671.814	2.278.644	5.667.300	5.725.870	0
Varios		45.572.721 pta	45.572.721				
M62001	G.A.L.		80.158	80.158	0	0	0
Gastos funcionamento año 97			34.354	5.726	14.314	14.314	0
Varios		114.512 pta	114.512				
M62003	G.A.L.		1.050.000	1.050.000	0	0	380.391
Jornada de desarrollo local			450.000	75.000	235.050	139.950	0
Varios		1.880.391 pta	1.500.000				
M62008	G.A.L.		2.436.000	2.436.000	0	0	0
Publicación obras PRODER			1.044.000	174.000	435.000	435.000	0
Varios		3.480.000 pta	3.480.000				
M62009	G.A.L.		5.707.274	5.707.274	0	0	0
Animación para o desenvolvemento.			2.445.974	407.662	1.019.156	1.019.156	0
Varios		8.153.248 pta	8.153.248				
M62010	G.A.L.		2.314.200	2.314.200	0	0	0
Estudio sobre valorización de produtos locais.			991.800	165.300	413.250	413.250	0
Varios		3.306.000 pta	3.306.000				
Número de accións:			73.319.775	73.319.775	0	0	882.228
14		105.624.761 Pta	31.422.758	5.237.135	13.111.076	13.111.076	0
			16.553.760				

4.3.- INVERSIONES POR FONDOS E MEDIDAS

Medida	Inversión	FEOGA	FEDER	MAPA	XUNTA	Local	Outras	Privado
M2	597.349.530		346.055.682		61.931.489	86.750.539		102.611.820
M3	266.748.845	99.916.458		12.524.259	15.287.361	15.896.542		123.124.225
M4	383.383.423		164.494.333		27.825.288	38.117.090		152.946.712
M5	181.893.468		36.433.690		9.947.550	10.127.480		125.384.748
M6	105.624.761	73.319.775		5.237.135	13.111.076	13.074.547		882.228
Total	1.535.000.027	173.236.233	546.983.705	17.761.394	128.102.764	163.966.198		504.949.733



2.4.- EVOLUCIÓN DOS INVESTIMENTOS POR ANOS



4.5.-DISTRIBUCIÓN DE INVERSTIMENTOS POR CONCELLOS

Exclúese a medida M6 por ser investimentos que afectan á totalidade dos concellos do grupo.

