

7 ORTEGAL	2
7.1.- INVESTIMENTOS PREVISTOS E INVESTIMENTOS EXECUTADOS POR MEDIDAS.....	2
7.2 RELACIÓN DE EXPEDIENTES POR MEDIDAS E FONDOS	3
7.2.1.- M2.- <i>Valorización do patrimonio local. Renovación e desenvolvemento de núcleos de poboación sen predominio da actividade agraria.</i>	3
7.2.2.- M3.- <i>Fomento dos investimentos turísticos no medio rural: Agroturismo.</i>	3
7.2.3.- M4.- <i>Fomento dos investimentos turísticos no medio rural: Turismo Local.</i>	4
7.2.4.- M5.- <i>Fomento de pequenas empresas, actividades de artesanía e servicios.</i>	4
7.2.5.- M6.- <i>Servicios ás empresas no medio rural.</i>	4
7.3.- INVESTIMENTOS POR FONDOS E MEDIDAS.....	5
7.4.- EVOLUCIÓN DOS INVESTIMENTOS POR ANOS	6
7.5.-DISTRIBUCIÓN DE INVERSTIMENTOS POR CONCELLOS.....	6

7 ORTEGAL

Denominación do Grupo: Fundación para el desarrollo de la comarca de Ortegal

Nº ARINCO: ES.06.002.11.07

Personalidade xurídica: Fundación

Relación de socios e/ou integrantes:

1 representante dos concellos de Cariño, Cerdido, Mañón e Ortigueira.

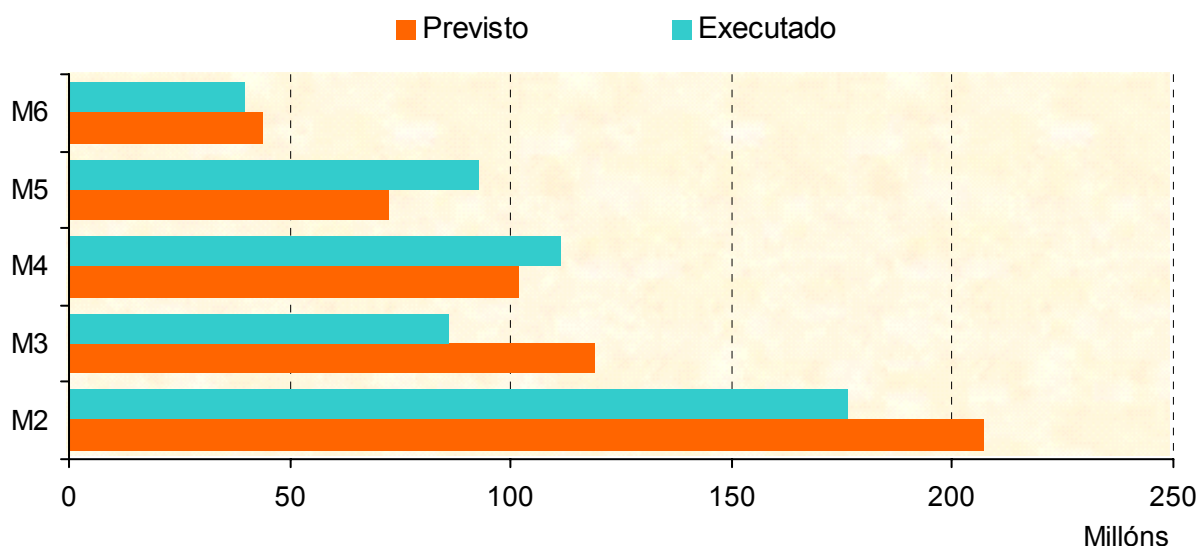
1 representante da Deputación da Coruña

1 representante da S.A. para el desarrollo comarcal de Galicia



7.1.- INVERSIONES PREVISTAS E INVERSIONES EXECUTADAS POR MEDIDAS

MEDIDA	Previsto	Executado
M2 - Valorización do patrimonio local	207.141.251	176.145.218
M3 - Fomento das inversións turísticas. Agroturismo	118.707.727	85.944.612
M4 - Fomento das inversións turísticas. Turismo Local	101.557.027	111.105.259
M5 - Fomento das pequenas empresas actividades de artesanía e servizos	72.441.623	92.607.442
M6 - Servizos ás empresas no medio rural	43.856.726	39.884.752
TOTAL	543.704.354	505.687.283



7.2 RELACIÓN DE EXPEDIENTES POR MEDIDAS E FONDOS

7.2.1.- M2.- Valorización do patrimonio local. Renovación e desenvolvemento de núcleos de poboación sen predominio da actividade agraria.

Núm Expt. Acción Concello	Beneficiario	Investimento Total	Axudas U.E. Axuda Nacional Total Axuda	FEOGA-O Central	FEDER Autónomica	Local	Aportación Privada Outras Públicas
M24001	Ayto. Cariño		23.800.000	0	23.800.000	0	0
	Equipamentos turísticos en A Capelada Cariño	34.000.000 pta	10.200.000	0	5.100.000	5.100.000	0
			34.000.000				
M24002	Ayto. Ortigueira		1.518.440	0	1.518.440	0	0
	Restauración Castro de Cason Ortigueira	2.169.200 pta	650.760	0	325.380	325.380	0
			2.169.200				
M24003	Ayto. Ortigueira		24.483.213	0	24.483.213	0	0
	Acondicionamiento area recreativa Mera Ortigueira	34.976.018 pta	10.492.805	0	5.246.402	5.246.403	0
			34.976.018				
M24004	Ayto. Mañón		24.500.000	0	24.500.000	0	0
	Rehabilitación edificio Semáforo de Bare Mañón	35.000.000 pta	10.500.000	0	5.250.000	5.250.000	0
			35.000.000				
M24005	Ayto. Cariño		24.500.000	0	24.500.000	0	0
	CREACION EQUIPAMIENTOS TURISTICOS Cariño	35.000.000 pta	10.500.000	0	5.250.000	5.250.000	0
			35.000.000				
M24006	Ayto. Mañón		24.500.000	0	24.500.000	0	0
	2ª fase el Semaforo de Bares Mañón	35.000.000 pta	10.500.000	0	4.000.000	6.500.000	0
			35.000.000				
			123.301.653	0	123.301.653	0	0
Número de acciones:			52.843.565	0	25.171.782	27.671.783	0
6		176.145.218 Pta	176.145.218				

7.2.2.- M3.- Fomento dos investimentos turísticos no medio rural: Agroturismo.

Núm Expt. Acción Concello	Beneficiario	Investimento Total	Axudas U.E. Axuda Nacional Total Axuda	FEOGA-O Central	FEDER Autónomica	Local	Aportación Privada Outras Públicas
M32001			11.006.250	11.006.250	0	0	14.675.000
	Creación casa de turismo rural Mañón	29.350.000 pta	3.668.750	1.467.500	1.467.500	733.750	0
			14.675.000				
M32004			6.000.000	6.000.000	0	0	11.205.000
	casa TR Ortigueira	19.005.000 pta	1.800.000	800.000	1.000.000	0	0
			7.800.000				
M32006	Ayto. Mañón		6.896.780	6.896.780	0	0	0
	Mejora acceso semaforo de Bares Mañón	10.810.000 pta	3.913.220	886.420	886.420	2.140.380	0
			10.810.000				
M32007	Ayto. Ortigueira		5.700.016	5.700.016	0	0	1.022.801
	Acondicionamiento area recreativa Ladrado - Ortigueira	9.956.996 pta	3.234.179	732.604	732.604	1.768.971	0
			8.934.195				
M32008	Ayto. Ortigueira		1.636.984	1.636.984	0	0	0
	Mejora acceso playa de Morouzos Ortigueira	2.565.805 pta	928.821	210.396	210.396	508.029	0
			2.565.805				
M32009	Ayto. Cariño		1.588.730	1.588.730	0	0	0
	Señalización serra da Capelada Cariño	2.490.172 pta	901.442	204.194	204.194	493.054	0
			2.490.172				
M32011			4.412.489	4.412.489	0	0	5.883.320
	Empresa de Turismo Activo. Cariño	11.766.639 pta	1.470.830	588.332	882.498	0	0
			5.883.319				
			37.241.249	37.241.249	0	0	32.786.121
Número de acciones:			15.917.242	4.889.446	5.383.612	5.644.184	0
7		85.944.612 Pta	53.158.491				

7.2.3.- M4.- Fomento dos investimentos turísticos no medio rural: Turismo Local.

Núm Expt. Acción Concello	Beneficiario	Investimento Total	Axudas U.E. Axuda Nacional Total Axuda	FEOGA-O Central	FEDER Autónomica	Local	Aportación Privada Outras Públicas
M44001			14.000.000	0	14.000.000	0	25.016.483
	Casa turismo rural Ortigueira		6.000.000	0	3.000.000	3.000.000	0
		45.016.483 pta	20.000.000				
M44003			8.354.636	0	8.354.636	0	14.587.459
	Casa turismo rural Cariño		3.580.559	0	1.527.705	2.052.854	0
		26.522.654 pta	11.935.195				
M44004	Ayto. Ortigueira		6.490.841	0	6.490.841	0	0
	Area recreativa O Viso Ortigueira		1.837.350	0	0	1.837.350	0
		8.328.191 pta	8.328.191				
M44005			9.839.948	0	9.839.948	0	17.180.862
	Establecimiento de turismo rural. Cariño		4.217.121	0	1.785.248	2.431.873	0
		31.237.931 pta	14.057.069				
			38.685.425	0	38.685.425	0	56.784.804
Número de accións:			15.635.030	0	6.312.953	9.322.077	0
	4	111.105.259 Pta	54.320.455				

7.2.4.- M5.-Fomento de pequenas empresas, actividades de artesanía e servicios.

Núm Expt. Acción Concello	Beneficiario	Investimento Total	Axudas U.E. Axuda Nacional Total Axuda	FEOGA-O Central	FEDER Autónomica	Local	Aportación Privada Outras Públicas
M54001			15.000.000	0	15.000.000	0	25.000.000
	Creación de fábrica de puertas Ortigueira		5.000.000	0	5.000.000	0	0
		45.000.000 pta	20.000.000				
M54002	Industrias Generoso Santalla, S.L.		8.399.711	0	8.399.711	0	31.407.827
	Inversión en industria maderera Cerdido		2.799.904	0	2.799.904	0	0
		42.607.442 pta	11.199.615				
M54005			2.013.598	0	2.013.598	0	2.986.402
	Conservas artesanas Amieiro Cariño		0	0	0	0	0
		5.000.000 pta	2.013.598				
			25.413.309	0	25.413.309	0	59.394.229
Número de accións:			7.799.904	0	7.799.904	0	0
	3	92.607.442 Pta	33.213.213				

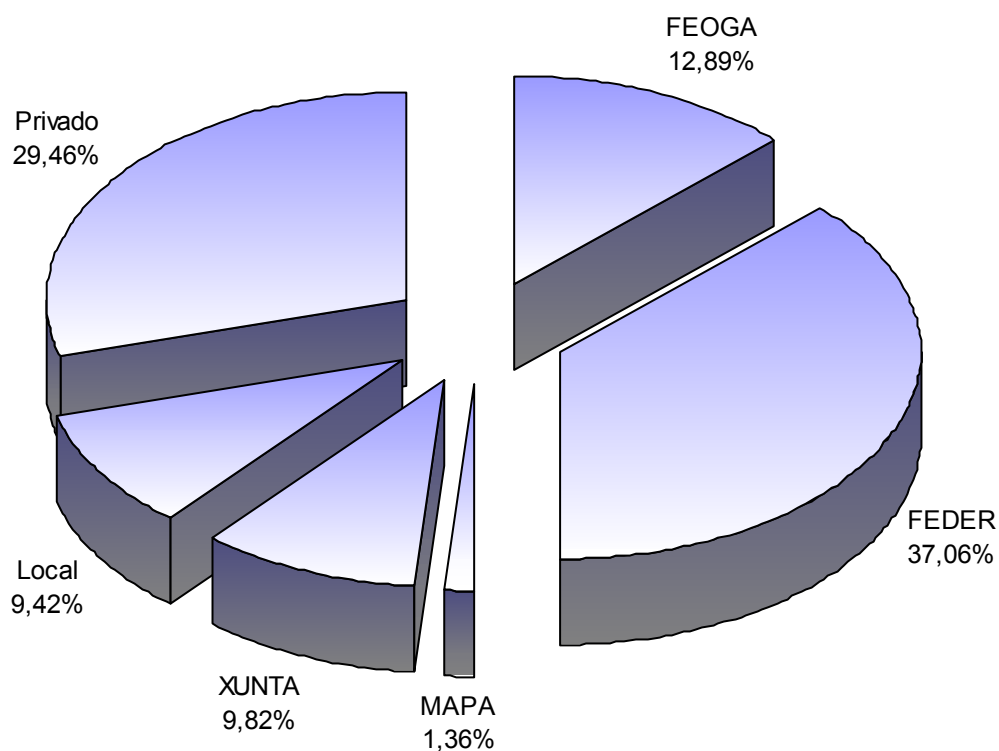
7.2.5.- M6.- Servicios ás empresas no medio rural.

Núm Expt. Acción Concello	Beneficiario	Investimento Total	Axudas U.E. Axuda Nacional Total Axuda	FEOGA-O Central	FEDER Autónomica	Local	Aportación Privada Outras Públicas
M6-1T98	G.A.L.		2.252.997	2.252.997	0	0	0
	Funcionamiento grupo Varios		965.570	160.928	402.321	402.321	0
		3.218.567 pta	3.218.567				
M6-1T99	G.A.L.		1.508.205	1.508.205	0	0	0
	Funcionamiento grupo Varios		646.374	107.729	269.323	269.322	0
		2.154.579 pta	2.154.579				
M6-2000	G.A.L.		12.100.837	12.100.837	0	0	0
	Funcionamiento grupo Varios		5.186.075	864.345	2.160.865	2.160.865	0
		17.286.912 pta	17.286.912				
M6-2T98	G.A.L.		1.650.742	1.650.742	0	0	0
	Funcionamiento grupo Varios		707.461	117.910	294.775	294.776	0
		2.358.203 pta	2.358.203				

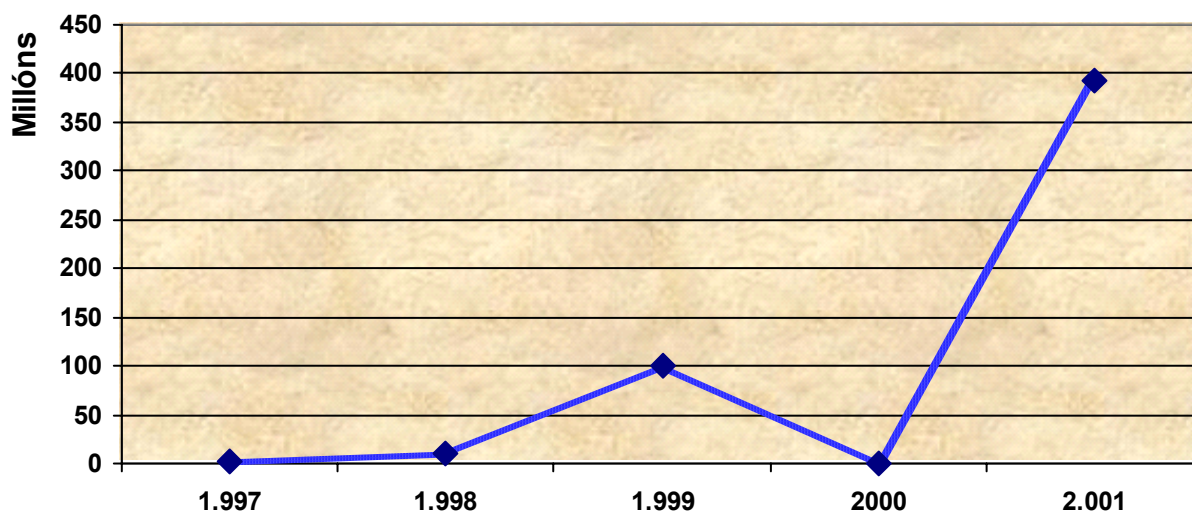
Núm Expt. Acción Concello	Beneficiario	Investimento Total	Axudas U.E. Axuda Nacional Total Axuda	FEOGA-O Central	FEDER Autónomica	Local	Aportación Privada Outras Públicas
M6-2T99	G.A.L.		1.629.685	1.629.685	0	0	0
Funcionamiento grupo			698.436	116.406	291.015	291.015	0
Varios		2.328.121 pta	2.328.121				
M6-3T97	G.A.L.		535.604	535.604	0	0	0
Funcionamiento grupo			229.544	38.257	95.643	95.644	0
Varios		765.148 pta	765.148				
M6-3T98	G.A.L.		1.863.471	1.863.471	0	0	0
Funcionamiento grupo			798.631	133.105	332.763	332.763	0
Varios		2.662.102 pta	2.662.102				
M6-3T99	G.A.L.		1.619.899	1.619.899	0	0	0
Funcionamiento grupo			694.242	115.707	289.268	289.267	0
Varios		2.314.141 pta	2.314.141				
M6-4T97	G.A.L.		573.084	573.084	0	0	0
Funcionamiento grupo			245.607	40.935	102.336	102.336	0
Varios		818.691 pta	818.691				
M6-4T98	G.A.L.		1.852.285	1.852.285	0	0	0
Funcionamiento grupo			793.836	132.306	330.765	330.765	0
Varios		2.646.121 pta	2.646.121				
M6-4T99	G.A.L.		2.332.517	2.332.517	0	0	0
Funcionamiento grupo			999.650	166.608	416.521	416.521	0
Varios		3.332.167 pta	3.332.167				
			27.919.326	27.919.326	0	0	0
Número de acciones:			11.965.426	1.994.236	4.985.595	4.985.595	0
11		39.884.752 Pta	39.884.752				

7.3.- INVERSIONES POR FONDOS E MEDIDAS

Medida	Inversión	FEOGA	FEDER	MAPA	XUNTA	Local	Outras	Privado
M2	176.145.218		123.301.653		25.171.782	27.671.783		
M3	85.944.612	37.241.249		4.889.446	5.383.612	5.644.184		32.786.121
M4	111.105.259		38.685.425		6.312.953	9.322.077		56.784.804
M5	92.607.442		25.413.309		7.799.904			59.394.229
M6	39.884.752	27.919.326		1.994.236	4.985.595	4.985.595		
Total	505.687.283	65.160.575	187.400.387	6.883.682	49.653.846	47.623.639		148.965.154



7.4.- EVOLUCIÓN DOS INVESTIMENTOS POR ANOS



7.5.-DISTRIBUCIÓN DE INVERSTIMENTOS POR CONCELLOS

Exclúese a medida M6 por ser investimentos que afectan á totalidade dos concellos do grupo.

