

<b>8 T.MONTES .....</b>	<b>2</b>
8.1.- INVERSTIMENTOS PREVISTOS E INVERSTIMENTOS EXECUTADOS POR MEDIDAS.....	2
8.2 RELACIÓN DE EXPEDIENTES POR MEDIDAS E FONDOS .....	3
8.2.1.- M2.- <i>Valorización do patrimonio local. Renovación e desenvolvemento de núcleos de poboación sen predominio da actividade agraria.</i> .....	3
8.2.2.- M3.- <i>Fomento dos investimentos turísticos no medio rural: Agroturismo.</i> .....	3
8.2.3.- M4.- <i>Fomento dos investimentos turísticos no medio rural: Turismo Local.</i> .....	4
8.2.4.- M5.- <i>Fomento de pequenas empresas, actividades de artesanía e servicios.</i> .....	4
8.2.5.- M6.- <i>Servicios ás empresas no medio rural.</i> .....	4
8.3.- INVERSTIMENTOS POR FONDOS E MEDIDAS.....	5
8.4.- EVOLUCIÓN DOS INVERSTIMENTOS POR ANOS .....	5
8.5.-DISTRIBUCIÓN DE INVERSTIMENTOS POR CONCELLOS.....	6

**8 T.MONTES**

**Denominación do Grupo:** Asociación Terra de Montes

**Nº ARINCO:** ES.06.002.11.08

**Personalidade xurídica:** Asociación sen ánimo de lucro

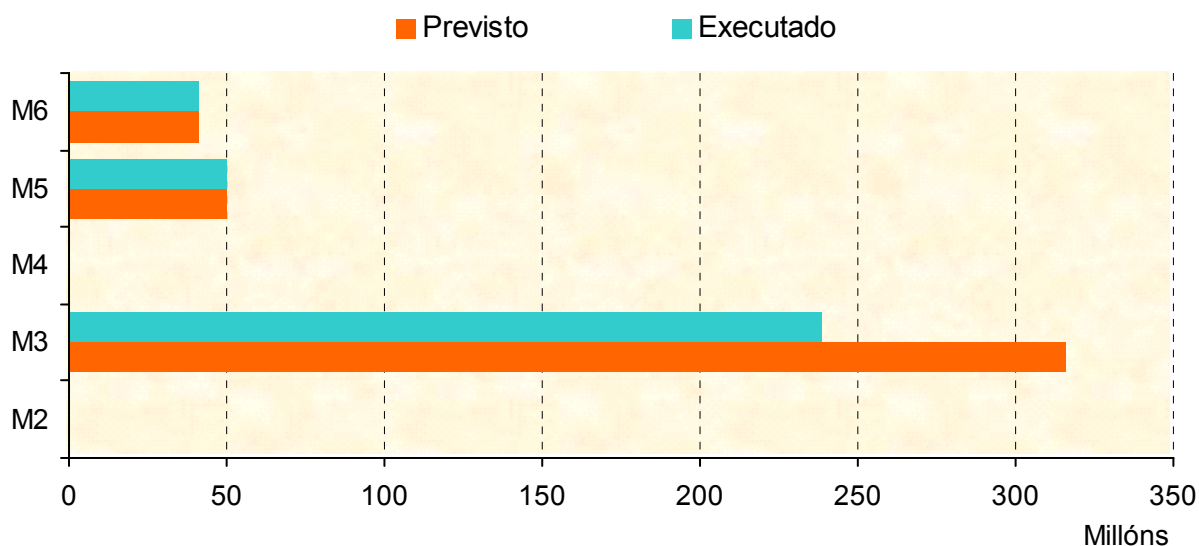
**Relación de socios e/ou integrantes:**

Representantes dos concellos de: Forcarei, Beariz e Cerdedo.

Asociacións e entidades da Comarca

**8.1.- INVERSIONES PREVISTAS E INVERSIONES EXECUTADAS POR MEDIDAS**

MEDIDA	Previsto	Executado
M2 - Valorización do patrimonio local		
M3 - Fomento das inversións turísticas. Agroturismo	315.890.406	238.388.857
M4 - Fomento das inversións turísticas. Turismo Local		
M5 - Fomento das pequenas empresas actividades de artesanía e servizos	49.713.901	49.941.109
M6 - Servizos ás empresas no medio rural	41.428.250	41.392.108
TOTAL	407.032.557	329.722.074



## 8.2 RELACIÓN DE EXPEDIENTES POR MEDIDAS E FONDOS

### 8.2.1.- M2.- Valorización do patrimonio local. Renovación e desenvolvemento de núcleos de poboación sen predominio da actividade agraria.

Núm Expt. Acción Concello	Beneficiario	Investimento Total	Axudas U.E. Axuda Nacional Total Axuda	FEOGA-O Central	FEDER Autónomica	Local	Aportación Privada Outras Públicas
---------------------------------	--------------	--------------------	--	--------------------	---------------------	-------	---------------------------------------

### 8.2.2.- M3.- Fomento dos investimentos turísticos no medio rural: Agroturismo.

Núm Expt. Acción Concello	Beneficiario	Investimento Total	Axudas U.E. Axuda Nacional Total Axuda	FEOGA-O Central	FEDER Autónomica	Local	Aportación Privada Outras Públicas
<b>M32001</b>			4.731.996	4.731.996	0	0	9.463.992
	Mellora establecemento turismo rural en Pedre Cerdedo		1.577.331	709.799	867.532	0	0
		<b>15.773.319 pta</b>	6.309.327				
<b>M32003</b>			14.962.756	14.962.756	0	0	24.383.750
	Casa de turismo rural Forcarei		4.987.585	2.244.413	2.743.172	0	0
		<b>44.334.091 pta</b>	19.950.341				
<b>M32005</b>			4.378.328	4.378.328	0	0	7.340.042
	Casa de turismo rural Beariz		1.459.443	656.749	802.694	0	0
		<b>13.177.813 pta</b>	5.837.771				
<b>M32007</b>			13.276.786	13.276.786	0	0	22.257.847
	Establecemento de turismo rural en Casanova Forcarei		4.425.595	1.991.518	2.434.077	0	0
		<b>39.960.228 pta</b>	17.702.381				
<b>M32009</b>	Asoc. Terra de Montes		3.601.220	3.601.220	0	0	0
	Documental sobre brañas de Terra de Montes Forcarei		1.543.380	771.690	771.690	0	0
		<b>5.144.600 pta</b>	5.144.600				
<b>M32010</b>	Iglesias Monteagudo, Cecilio Eliseo		12.142.811	12.142.811	0	0	20.356.797
	Casa de turismo rural en Os Castros Cerdedo		4.047.604	1.821.422	2.226.182	0	0
		<b>36.547.212 pta</b>	16.190.415				
<b>M32011</b>	Ayto. Forcarei		17.417.361	17.417.361	0	0	0
	Area recreativa Cotelo-Maril Forcarei		7.464.583	0	0	7.464.583	0
		<b>24.881.944 pta</b>	24.881.944				
<b>M32012</b>	Ayto. Cerdedo		10.499.265	10.499.265	0	0	0
	Albergue para escola municipal de parapente Cerdedo		4.499.685	0	0	4.499.685	0
		<b>14.998.950 pta</b>	14.998.950				
<b>M32013</b>	Asoc. Terra de Montes		2.773.680	2.773.680	0	0	0
	Guía turística da Terra de Montes Varios		1.188.720	594.360	594.360	0	0
		<b>3.962.400 pta</b>	3.962.400				
<b>M32014</b>			510.566	510.566	0	0	852.477
	Melloras en establecemento de turismo rural Beariz		170.189	76.585	93.604	0	0
		<b>1.533.232 pta</b>	680.755				
<b>M32016</b>			5.108.438	5.108.438	0	0	8.324.861
	Rehabilitación casa de aldea para turismo rural Forcarei		1.702.812	817.350	885.462	0	0
		<b>15.136.111 pta</b>	6.811.250				
<b>M32019</b>	Ayto. Forcarei		4.043.953	4.043.953	0	0	2.124.426
	Area recreativa Cotelo-Maril 2ª Fase Forcarei		5.330.578	1.312.169	2.003.210	2.015.199	0
		<b>11.498.957 pta</b>	9.374.531				
<b>M32020</b>	Ayto. Cerdedo		2.409.008	2.409.008	0	0	1.265.534
	Sinalización concello de Cerdedo Cerdedo		3.175.458	781.667	1.193.324	1.200.467	0
		<b>6.850.000 pta</b>	5.584.466				
<b>M32021</b>	Ayto. Beariz		1.614.211	1.614.211	0	0	848.001
	Sinalización concello de Beariz Beariz		2.127.788	523.773	799.614	804.401	0
		<b>4.590.000 pta</b>	3.741.999				
			97.470.379	97.470.379	0	0	97.217.727
Número de accións:			43.700.751	12.301.495	15.414.921	15.984.335	0
14		238.388.857 Pta	141.171.130				

## 8.2.3.- M4.- Fomento dos investimentos turísticos no medio rural: Turismo Local.

Núm Expt. Acción Concello	Beneficiario	Investimento Total	Axudas U.E. Axuda Nacional Total Axuda	FEOGA-O Central	FEDER Autónomica	Local	Aportación Privada Outras Públicas
---------------------------------	--------------	--------------------	--	--------------------	---------------------	-------	---------------------------------------

## 8.2.4.- M5.-Fomento de pequenas empresas, actividades de artesanía e servicios.

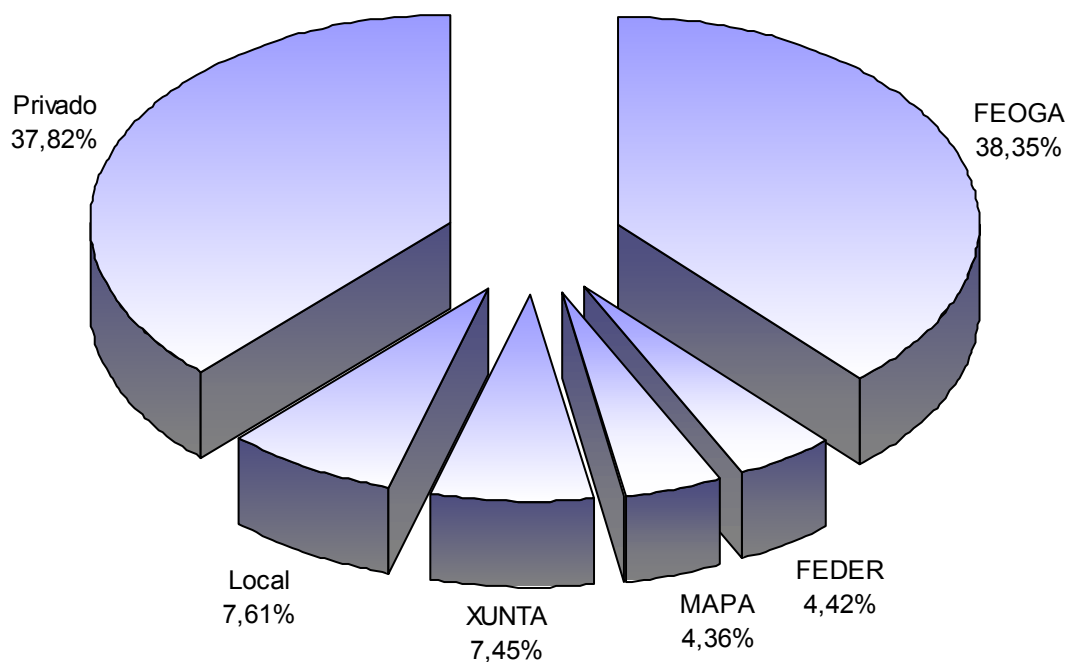
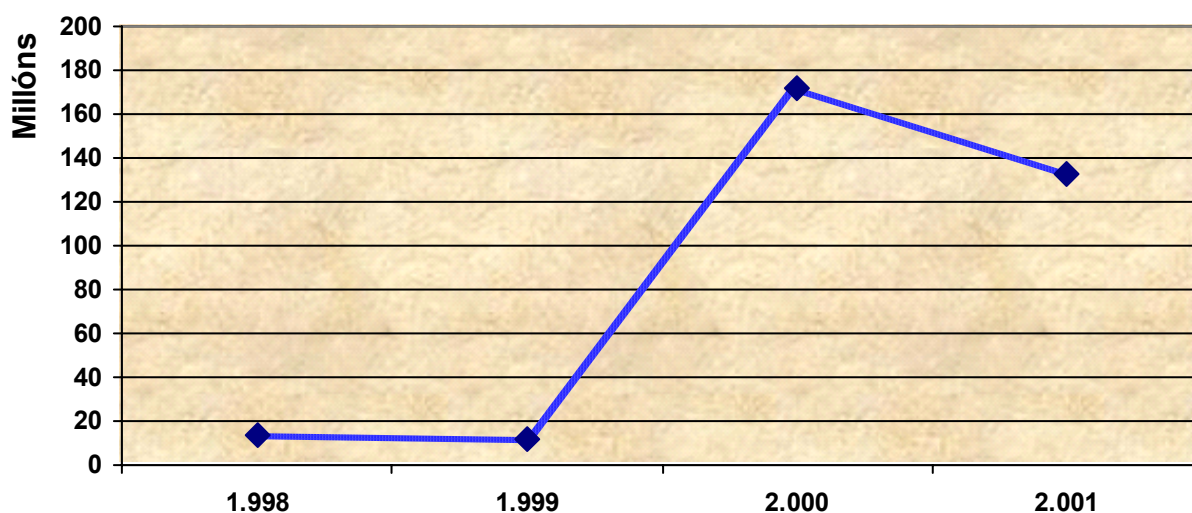
Núm Expt. Acción Concello	Beneficiario	Investimento Total	Axudas U.E. Axuda Nacional Total Axuda	FEOGA-O Central	FEDER Autónomica	Local	Aportación Privada Outras Públicas
<b>M54001</b>			4.835.716	0	4.835.716	0	9.120.863
Empresa de rutas a caballo			2.626.809	0	1.320.867	1.305.942	0
Cerdedo		<b>16.583.388 pta</b>	7.462.525				
<b>M54002</b>			2.603.037	0	2.603.037	0	4.909.707
Punto de venta productos gastronomicos			1.413.996	0	711.015	702.981	0
Forcarel		<b>8.926.740 pta</b>	4.017.033				
<b>M54003</b>			1.292.074	0	1.292.074	0	2.437.039
Fabricación de velas e artigos de cera			701.868	0	352.928	348.940	0
Forcarei		<b>4.430.981 pta</b>	1.993.942				
<b>M54005</b>			5.832.000	0	5.832.000	0	11.000.000
Picadeiro e aluguer de cabalos			3.168.000	0	1.593.000	1.575.000	0
Forcarei		<b>20.000.000 pta</b>	9.000.000				
			14.562.827	0	14.562.827	0	27.467.609
Número de accións:			7.910.673	0	3.977.810	3.932.863	0
4		49.941.109 Pta	22.473.500				

## 8.2.5.- M6.- Servicios ás empresas no medio rural.

Núm Expt. Acción Concello	Beneficiario	Investimento Total	Axudas U.E. Axuda Nacional Total Axuda	FEOGA-O Central	FEDER Autónomica	Local	Aportación Privada Outras Públicas
<b>M6-1T98</b>	G.A.L.		1.545.586	1.545.586	0	0	0
Funcionamiento grupo			662.394	110.399	275.997	275.998	0
Varios		<b>2.207.980 pta</b>	2.207.980				
<b>M6-1T99</b>	G.A.L.		2.540.689	2.540.689	0	0	0
Funcionamiento grupo			1.088.867	181.478	453.694	453.695	0
Varios		<b>3.629.556 pta</b>	3.629.556				
<b>M6-2T98</b>	G.A.L.		1.780.828	1.780.828	0	0	0
Funcionamiento grupo			763.212	127.202	318.005	318.005	0
Varios		<b>2.544.040 pta</b>	2.544.040				
<b>M6-2T99</b>	G.A.L.		2.035.688	2.035.688	0	0	0
Funcionamiento grupo			872.438	145.406	363.516	363.516	0
Varios		<b>2.908.126 pta</b>	2.908.126				
<b>M6-3T98</b>	G.A.L.		2.429.524	2.429.524	0	0	0
Funcionamiento grupo			1.041.225	173.537	433.844	433.844	0
Varios		<b>3.470.749 pta</b>	3.470.749				
<b>M6-3T99</b>	G.A.L.		1.835.459	1.835.459	0	0	0
Funcionamiento grupo			786.626	131.104	327.761	327.761	0
Varios		<b>2.622.085 pta</b>	2.622.085				
<b>M6-4T98</b>	G.A.L.		3.834.803	3.834.803	0	0	0
Funcionamiento grupo			1.643.487	273.915	684.786	684.786	0
Varios		<b>5.478.290 pta</b>	5.478.290				
<b>M6-4T99</b>	G.A.L.		1.915.706	1.915.706	0	0	0
Funcionamiento grupo			821.017	136.836	342.090	342.091	0
Varios		<b>2.736.723 pta</b>	2.736.723				
<b>M6-cierre</b>	G.A.L.		11.056.191	11.056.191	0	0	0
Funcionamiento grupo			4.738.368	789.728	1.974.321	1.974.319	0
Varios		<b>15.794.559 pta</b>	15.794.559				
			28.974.474	28.974.474	0	0	0
Número de accións:			12.417.634	2.069.605	5.174.014	5.174.015	0
9		41.392.108 Pta	41.392.108				

**8.3.- INVERSIONES POR FONDOS E MEDIDAS**

Medida	Inversión	FEOGA	FEDER	MAPA	XUNTA	Local	Outras	Privado
M2								
M3	238.388.857	97.470.379		12.301.495	15.414.921	15.984.335		97.217.727
M4								
M5	49.941.109		14.562.827		3.977.810	3.932.863		27.467.609
M6	41.392.108	28.974.474		2.069.605	5.174.014	5.174.015		
Total	329.722.074	126.444.853	14.562.827	14.371.100	24.566.745	25.091.213		124.685.336

**8.4.- EVOLUCIÓN DOS INVESTIMENTOS POR ANOS**

**8.5.-DISTRIBUCIÓN DE INVERSTIMENTOS POR CONCELLOS**

Exclúese a medida M6 por ser investimentos que afectan á totalidade dos concellos do grupo.

