

9 ULLOA.....	2
9.1.- INVESTIMENTOS PREVISTOS E INVESTIMENTOS EXECUTADOS POR MEDIDAS.....	2
9.2 RELACIÓN DE EXPEDIENTES POR MEDIDAS E FONDOS	3
9.2.1.- M2.- <i>Valorización do patrimonio local. Renovación e desenvolvemento de núcleos de poboación sen predominio da actividade agraria.</i>	3
9.2.2.- M3.- <i>Fomento dos investimentos turísticos no medio rural: Agroturismo.</i>	3
9.2.3.- M4.- <i>Fomento dos investimentos turísticos no medio rural: Turismo Local.</i>	3
9.2.4.- M5.- <i>Fomento de pequenas empresas, actividades de artesanía e servizos.</i>	4
9.2.5.- M6.- <i>Servizos ás empresas no medio rural.</i>	4
9.3.- INVESTIMENTOS POR FONDOS E MEDIDAS.....	5
9.4.- EVOLUCIÓN DOS INVESTIMENTOS POR ANOS	5
9.5.-DISTRIBUCIÓN DE INVERSTIMENTOS POR CONCELLOS.....	6

9 ULLOA

Denominación do Grupo: Fundación para el desarrollo de la comarca de A Ulloa

Nº ARINCO: ES.06.002.11.09

Personalidade xurídica: Fundación

Relación de socios e/ou integrantes:

1 representante dos concellos de: Antas de Ulla, Monterroso e Palas de Rei.

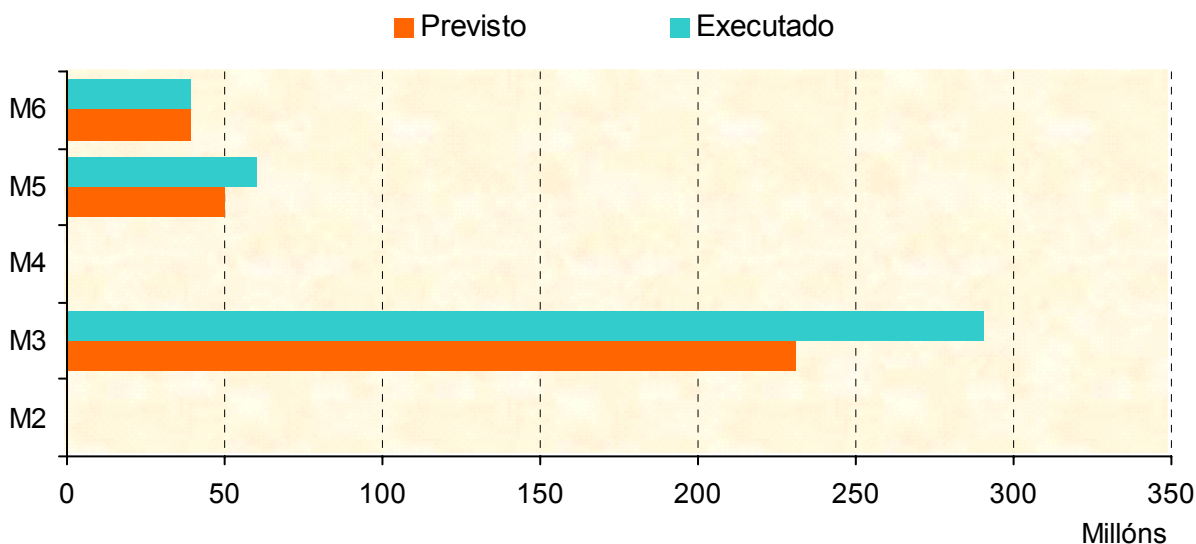
1 representante da Deputación Provincial de Lugo.

1 representante da S.A. para el desarrollo comarcal de Galicia



9.1.- INVERSIONES PREVISTAS E INVERSIONES EXECUTADAS POR MEDIDAS

MEDIDA	Previsto	Executado
M2 - Valorización do patrimonio local		
M3 - Fomento das inversións turísticas. Agroturismo	230.962.494	290.723.544
M4 - Fomento das inversións turísticas. Turismo Local		
M5 - Fomento das pequenas empresas actividades de artesanía e servicios	49.713.901	59.949.014
M6 - Servicios ás empresas no medio rural	39.356.838	39.356.838
TOTAL	320.033.233	390.029.396



9.2 RELACIÓN DE EXPEDIENTES POR MEDIDAS E FONDOS

9.2.1.- M2.- Valorización do patrimonio local. Renovación e desenvolvemento de núcleos de poboación sen predominio da actividade agraria.

Núm Expt. Acción Concello	Beneficiario	Investimento Total	Axudas U.E. Axuda Nacional Total Axuda	FEOGA-O Central	FEDER Autónomica	Local	Aportación Privada Outras Públicas
---------------------------------	--------------	--------------------	--	--------------------	---------------------	-------	---------------------------------------

9.2.2.- M3.- Fomento dos investimentos turísticos no medio rural: Agroturismo.

Núm Expt. Acción Concello	Beneficiario	Investimento Total	Axudas U.E. Axuda Nacional Total Axuda	FEOGA-O Central	FEDER Autónomica	Local	Aportación Privada Outras Públicas
M32001	Alojamiento de turismo rural Palas de Rei	45.789.917 pta	13.736.975 5.952.689 19.689.664	13.736.975 2.289.496	0 2.747.395	0 915.798	26.100.253 0
M32002	Area de descanso para peregrinos Palas de Rei	12.335.660 pta	2.467.132 1.603.637 4.070.769	2.467.132 616.783	0 740.140	0 246.714	8.264.891 0
M32003	Alojamiento de turismo rural Monterroso	35.613.934 pta	10.684.180 3.561.394 14.245.574	10.684.180 1.780.697	0 1.068.418	0 712.279	21.368.360 0
M32004	Ayto. Monterroso Acondicionamiento complejo turístico Monterroso	20.651.806 pta	6.195.542 3.097.771 9.293.313	6.195.542 1.032.590	0 1.445.627	0 619.554	11.358.493 0
M32005	Mesón típico gallego en el camino de Santiago Palas de Rei	4.279.277 pta	855.855 556.306 1.412.161	855.855 213.964	0 256.757	0 85.585	2.867.116 0
M32006	Ayto. Antas de Ulla Señalización turística del municipio Antas de Ulla	7.212.215 pta	2.524.275 2.524.276 5.048.551	2.524.275 360.611	0 1.442.443	0 721.222	2.163.664 0
M32007	Orde de Vilar das Donas "Os Lobos" Centro de documentación e información Palas de Rei	2.350.260 pta	470.052 164.518 634.570	470.052 117.513	0 23.503	0 23.502	1.715.690 0
M32008	Ayto. Palas de Rei Señalización turística del municipio Palas de Rei	9.283.772 pta	3.249.320 2.042.430 5.291.750	3.249.320 464.189	0 928.377	0 649.864	3.992.022 0
M32009	Ayto. Antas de Ulla Recuperac. e integrac. de zonas marginales Antas de Ulla	34.835.382 pta	13.934.152 5.922.015 19.856.167	13.934.152 1.741.769	0 1.741.769	0 2.438.477	14.979.215 0
M32010	Ayto. Antas de Ulla Área lúdico-recreativa Antas de Ulla	36.680.848 pta	14.672.339 5.135.318 19.807.657	14.672.339 1.834.042	0 1.834.042	0 1.467.234	16.873.191 0
M32012	Alojamiento de turismo rural Monterroso	50.697.000 pta	15.209.100 4.562.730 19.771.830	15.209.100 2.534.850	0 506.970	0 1.520.910	30.925.170 0
M32013	Hotel rústico Antas de Ulla	30.993.473 pta	8.386.076 5.809.923 14.195.999	8.386.076 0	0 1.353.312	0 4.456.611	16.797.474 0
Número de accións:			92.384.998	92.384.998	0	0	157.405.539
12		290.723.544 Pta	40.933.007	12.986.504	14.088.753	13.857.750	0
			133.318.005				

9.2.3.- M4.- Fomento dos investimentos turísticos no medio rural: Turismo Local.

Núm Expt. Acción Concello	Beneficiario	Investimento Total	Axudas U.E. Axuda Nacional Total Axuda	FEOGA-O Central	FEDER Autónomica	Local	Aportación Privada Outras Públicas
---------------------------------	--------------	--------------------	--	--------------------	---------------------	-------	---------------------------------------

9.2.4.- M5.-Fomento de pequenas empresas, actividades de artesanía e servicios.

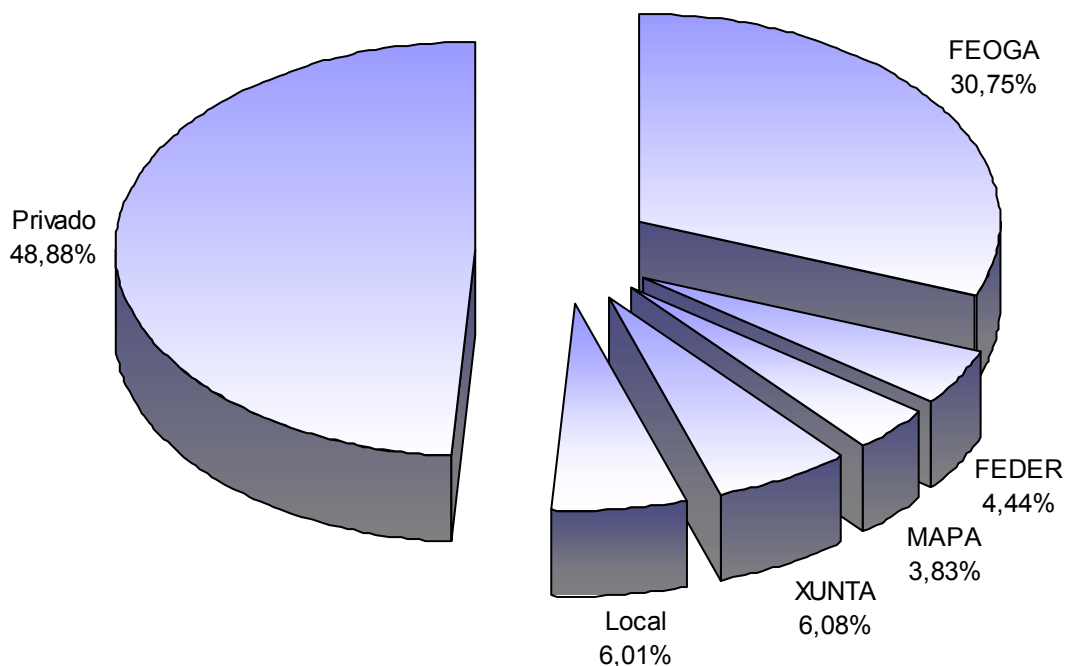
Núm Expt. Acción Concello	Beneficiario	Investimento Total	Axudas U.E. Axuda Nacional Total Axuda	FEOGA-O Central	FEDER Autónomica	Local	Aportación Privada Outras Públicas
M54001			4.768.677	0	4.768.677	0	7.766.131
Taller artesanal y sala de exposiciones			1.089.984	0	681.240	408.744	0
Antas de Ulla		13.624.792 pta	5.858.661				
M54005	Ayto. Palas de Rei		6.240.000	0	6.240.000	0	10.608.000
Centro de artesanía da comarca			3.952.000	0	2.080.000	1.872.000	0
Palas de Rei		20.800.000 pta	10.192.000				
M54007	Concello de Palas de Rei		3.673.500	0	3.673.500	0	5.182.040
Sala de exposiciones de la comarca de A Ulloa.			367.350	0	122.450	244.900	0
Palas de Rei		9.222.890 pta	4.040.850				
M54008	Concello de Monterroso		2.618.260	0	2.618.260	0	9.696.478
Equipam.medioambientais, sinaliz. e mellora de servicio			3.986.594	0	1.839.131	2.147.463	0
no Camiño de Santiago.			6.604.854				
Monterroso		16.301.332 pta					
			17.300.437	0	17.300.437	0	33.252.649
Número de accións:			9.395.928	0	4.722.821	4.673.107	0
4		59.949.014 Pta	26.696.365				

9.2.5.- M6.- Servicios ás empresas no medio rural.

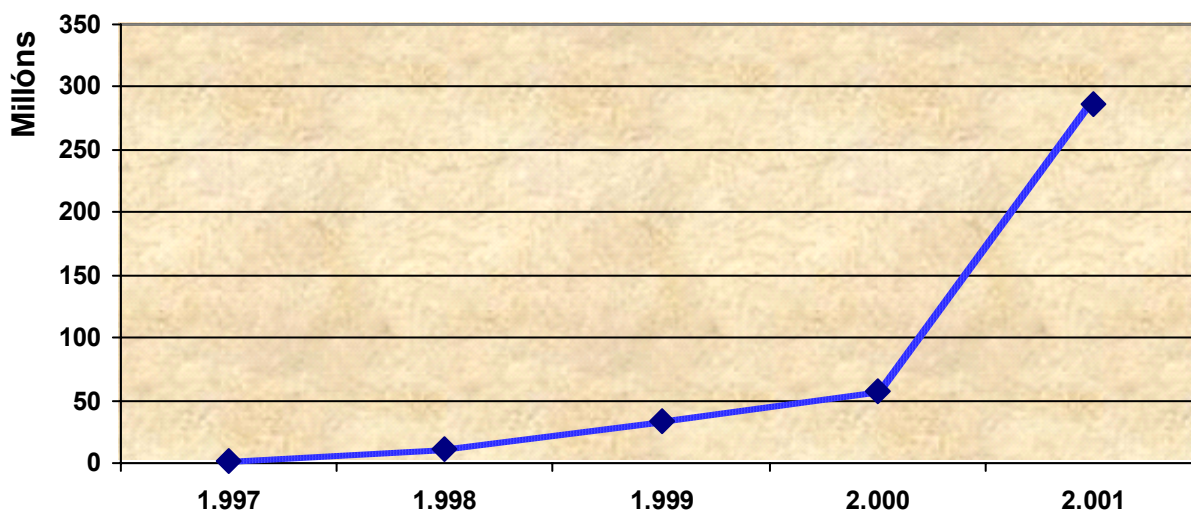
Núm Expt. Acción Concello	Beneficiario	Investimento Total	Axudas U.E. Axuda Nacional Total Axuda	FEOGA-O Central	FEDER Autónomica	Local	Aportación Privada Outras Públicas
M6-1T98	G.A.L.		1.444.566	1.444.566	0	0	0
Funcionamiento grupo			619.100	103.183	257.958	257.959	0
Varios		2.063.666 pta	2.063.666				
M6-1T99	G.A.L.		2.515.233	2.515.233	0	0	0
Funcionamiento grupo			1.077.958	179.660	449.149	449.149	0
Varios		3.593.191 pta	3.593.191				
M6-2000	G.A.L.		12.214.254	12.214.254	0	0	0
Funcionamiento grupo			5.234.681	872.447	2.181.200	2.181.034	0
Varios		17.448.935 pta	17.448.935				
M6-2T98	G.A.L.		1.566.851	1.566.851	0	0	0
Funcionamiento grupo			671.507	111.918	279.795	279.794	0
Varios		2.238.358 pta	2.238.358				
M6-2T99	G.A.L.		1.752.121	1.752.121	0	0	0
Funcionamiento grupo			750.909	125.151	312.879	312.879	0
Varios		2.503.030 pta	2.503.030				
M6-3T97	G.A.L.		544.918	544.918	0	0	0
Funcionamiento grupo			233.537	38.923	97.307	97.307	0
Varios		778.455 pta	778.455				
M6-3T98	G.A.L.		1.584.517	1.584.517	0	0	0
Funcionamiento grupo			679.079	113.180	282.950	282.949	0
Varios		2.263.596 pta	2.263.596				
M6-3T99	G.A.L.		1.737.134	1.737.134	0	0	0
Funcionamiento grupo			744.486	124.081	310.202	310.203	0
Varios		2.481.620 pta	2.481.620				
M6-4T97	G.A.L.		597.805	597.805	0	0	0
Funcionamiento grupo			256.202	42.700	106.751	106.751	0
Varios		854.007 pta	854.007				
M6-4T98	G.A.L.		2.777.025	2.777.025	0	0	0
Funcionamiento grupo			1.190.153	198.359	495.897	495.897	0
Varios		3.967.178 pta	3.967.178				
M6-4T99	G.A.L.		815.362	815.362	0	0	0
Funcionamiento grupo			349.440	58.240	145.600	145.600	0
Varios		1.164.802 pta	1.164.802				
			27.549.786	27.549.786	0	0	0
Número de accións:			11.807.052	1.967.842	4.919.688	4.919.522	0
11		39.356.838 Pta	39.356.838				

9.3.- INVERSIONES POR FONDOS E MEDIDAS

Medida	Inversión	FEOGA	FEDER	MAPA	XUNTA	Local	Outras	Privado
M2								
M3	290.723.544	92.384.998		12.986.504	14.088.753	13.857.750		157.405.539
M4								
M5	59.949.014		17.300.437		4.722.821	4.673.107		33.252.649
M6	39.356.838	27.549.786		1.967.842	4.919.688	4.919.522		
Total	390.029.396	119.934.784	17.300.437	14.954.346	23.731.262	23.450.379		190.658.188



9.4.- EVOLUCIÓN DOS INVESTIMENTOS POR ANOS



9.5.-DISTRIBUCIÓN DE INVERSTIMENTOS POR CONCELLOS

Exclúese a medida M6 por ser investimentos que afectan á totalidade dos concellos do grupo.

