

11 VIGO	2
11.1.- INVERSTIMENTOS PREVISTOS E INVERSTIMENTOS EXECUTADOS POR MEDIDAS.....	2
11.2 RELACIÓN DE EXPEDIENTES POR MEDIDAS E FONDOS	3
11.2.1.- M2.- <i>Valorización do patrimonio local. Renovación e desenvolvemento de núcleos de poboación sen predominio da actividade agraria.</i>	3
11.2.2.- M3.- <i>Fomento dos investimentos turísticos no medio rural: Agroturismo.</i>	5
11.2.3.- M4.- <i>Fomento dos investimentos turísticos no medio rural: Turismo Local.</i>	5
11.2.4.- M5.- <i>Fomento de pequenas empresas, actividades de artesanía e servicios.</i>	5
11.2.5.- M6.- <i>Servicios ás empresas no medio rural.</i>	5
11.3.- INVERSTIMENTOS POR FONDOS E MEDIDAS.....	6
11.4.- EVOLUCIÓN DOS INVERSTIMENTOS POR ANOS	7
11.5.-DISTRIBUCIÓN DE INVERSTIMENTOS POR CONCELLOS.....	8



11 VIGO

Denominación do Grupo:
Mancomunidade do Área Intermunicipal de Vigo

Nº ARINCO: ES.06.002.11.11

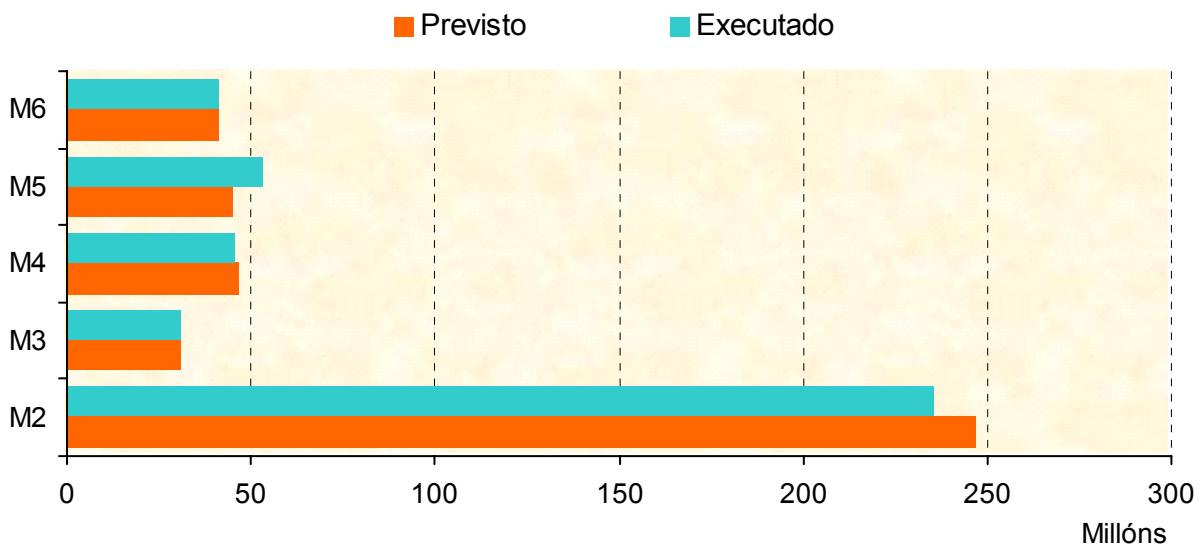
Personalidade xurídica: Mancomunidade de concellos

Relación de socios e/ou integrantes:

Concellos de: Baiona, Fornerlos de Montes, Gondomar, Nigrán, O Porriño, Pazos de Borbén, Redondeira, Salceda de Caselas, Salvaterra de Miño, Soutomaior e Vigo

11.1.- INVERSIONES PREVISTAS E INVERSIONES EXECUTADAS POR MEDIDAS

MEDIDA	Previsto	Executado
M2 - Valorización do patrimonio local	246.675.682	235.507.015
M3 - Fomento das inversións turísticas. Agroturismo	31.031.250	31.031.249
M4 - Fomento das inversións turísticas. Turismo Local	46.546.875	45.403.188
M5 - Fomento das pequenas empresas actividades de artesanía e servicios	45.018.068	53.357.771
M6 - Servicios ás empresas no medio rural	41.375.000	40.975.002
TOTAL	410.646.875	406.274.225



11.2 RELACIÓN DE EXPEDIENTES POR MEDIDAS E FONDOS

11.2.1.- M2.- Valorización do patrimonio local. Renovación e desenvolvemento de núcleos de poboación sen predominio da actividade agraria.

Núm Expt. Acción Concello	Beneficiario	Investimento Total	Axudas U.E. Axuda Nacional Total Axuda	FEOGA-O Central	FEDER Autónomica	Local	Aportación Privada Outras Públicas
M24001	Ayto. Vigo		23.964.908	0	23.964.908	0	0
	Recuperación de elementos patrimoniales Vigo		10.616.490	0	4.945.140	5.671.350	0
		34.581.398 pta	34.581.398				
M24002	G.A.L.		4.200.000	0	4.200.000	0	0
	Convenio de colaboración con la F.G.M. Vigo		1.800.000	0	756.000	1.044.000	0
		6.000.000 pta	6.000.000				
M24003	Ayto. Vigo		6.759.967	0	6.759.967	0	0
	Intervención na parroquia de Cabral Vigo		3.108.598	0	1.268.110	1.840.488	0
		9.868.565 pta	9.868.565				
M24004	Ayto. Fornelos de Montes		5.000.000	0	5.000.000	0	470.486
	Recuperación do conxunto ponte Lavadoiro Fornelos de Montes		2.000.000	0	852.814	1.147.186	0
		7.470.486 pta	7.000.000				
M24005	Ayto. Pazos de Borbén		1.000.000	0	1.000.000	0	107.520
	Dotación de alumeado na parroquia de Moscoso Pazos de Borbén		492.480	0	252.614	239.866	0
		1.600.000 pta	1.492.480				
M24006	Ayto. Pazos de Borbén		3.915.231	0	3.915.231	0	355.930
	Acondicionamiento ne Nespereira Pazos de Borbén		1.469.647	0	585.562	884.085	0
		5.740.808 pta	5.384.878				
M24007	Ayto. Soutomaior		4.318.261	0	4.318.261	0	1.739.513
	Rehabilitación da antiga escola L. Seoane Soutomaior		1.412.712	0	852.814	559.898	0
		7.470.486 pta	5.730.973				
M24008	Ayto. O Porriño		25.000.000	0	25.000.000	0	14.508.538
	Construcción dun centro de interpretación da natureza Porriño, O		19.461.948	0	8.218.548	11.243.400	0
		58.970.486 pta	44.461.948				
M24010	Ayto. Vigo		12.577.057	0	12.577.057	0	5.508.538
	Remodelación da antiga subestación eléctrica de Vigo		3.982.448	0	1.960.136	2.022.312	0
		22.068.043 pta	16.559.505				
M24011	Ayto. Baiona		3.186.586	0	3.186.586	0	0
	Trazado sinalización ... Sendeiro Baiona		1.365.680	0	573.586	792.094	0
		4.552.266 pta	4.552.266				
M24012	Ayto. Baiona		537.740	0	537.740	0	0
	Mellora ambiental Ponte do Regato Baiona		230.460	0	96.793	133.667	0
		768.200 pta	768.200				
M24013	Ayto. Baiona		815.080	0	815.080	0	0
	Mellora ambiental petroglifos de Bahiña Baiona		349.320	0	146.714	202.606	0
		1.164.400 pta	1.164.400				
M24014	Ayto. Fornelos de Montes		3.421.201	0	3.421.201	0	0
	Trazado sinalización ... Sendeiro Fornelos de Montes		1.466.229	0	615.817	850.412	0
		4.887.430 pta	4.887.430				
M24015	Ayto. Fornelos de Montes		1.341.197	0	1.341.197	0	0
	Mellora ambiental do foxo do coto Fornelos de Montes		574.798	0	241.415	333.383	0
		1.915.995 pta	1.915.995				
M24016	Ayto. Gondomar		2.660.000	0	2.660.000	0	0
	Trazado sinalización ... Sendeiro Gondomar		1.140.000	0	478.800	661.200	0
		3.800.000 pta	3.800.000				
M24018	Ayto. Gondomar		577.500	0	577.500	0	0
	Mellora ambiental da Marisma do Miñor. Gondomar		247.500	0	103.950	143.550	0
		825.000 pta	825.000				
M24019	Ayto. Nigrán		2.762.227	0	2.762.227	0	0
	Trazado sinalización ... Sendeiro Nigrán		1.183.812	0	497.201	686.611	0
		3.946.039 pta	3.946.039				
M24020	Ayto. Nigrán		1.043.582	0	1.043.582	0	0
	Intervención no contorno de Chandebrito Nigrán		447.250	0	187.845	259.405	0
		1.490.832 pta	1.490.832				
M24021	Ayto. Nigrán		956.617	0	956.617	0	0
	Mellora ambiental no monte dos Mouros Nigrán		409.979	0	172.191	237.788	0
		1.366.596 pta	1.366.596				
M24022	Ayto. Nigrán		3.186.484	0	3.186.484	0	1.219.058
	Conservación do xacemento de Chandebrito Nigrán		146.578	0	146.578	0	0
		4.552.120 pta	3.333.062				
Concello		Investimento Total	Total Axuda				

Núm Expt. Acción Concello	Beneficiario	Investimento Total	Axudas U.E. Axuda Nacional Total Axuda	FEOGA-O Central	FEDER Autónomica	Local	Aportación Privada Outras Públicas
M24023	Ayto. Nigrán		1.421.679	0	1.421.679	0	396.648
	Mellora paisaxística dos muiños de Chandebrito		551.137	0	551.137	0	0
	Nigrán	2.369.464 pta	1.972.816				
M24024	Ayto. Pazos de Borbén		2.176.763	0	2.176.763	0	0
	Trazado sinalización ... Sendeiro		932.899	0	391.817	541.082	0
	Pazos de Borbén	3.109.662 pta	3.109.662				
M24025	Ayto. Pazos de Borbén		1.450.869	0	1.450.869	0	0
	Mellora ambiental do contorno de pontella de Borben		621.802	0	261.157	360.645	0
	Pazos de Borbén	2.072.671 pta	2.072.671				
M24026	Ayto. Pazos de Borbén		1.134.635	0	1.134.635	0	0
	Execución dun sendeiro pequeno recorrido		486.272	0	204.235	282.037	0
	Pazos de Borbén	1.620.907 pta	1.620.907				
M24027	Ayto. O Porriño		3.104.184	0	3.104.184	0	0
	Trazado sinalización ... Sendeiro		1.330.365	0	558.753	771.612	0
	Porriño, O	4.434.549 pta	4.434.549				
M24028	Ayto. O Porriño		1.295.000	0	1.295.000	0	0
	Mellora ambiental da barreira do Orbenlle		555.000	0	233.100	321.900	0
	Porriño, O	1.850.000 pta	1.850.000				
M24029	Ayto. Soutomaior		2.964.359	0	2.964.359	0	0
	Trazado sinalización ... Sendeiro		1.270.440	0	533.585	736.855	0
	Soutomaior	4.234.799 pta	4.234.799				
M24030	Ayto. Soutomaior		1.798.247	0	1.798.247	0	0
	Mellora ambiental dos muiños e parque do Sobral		770.677	0	323.684	446.993	0
	Soutomaior	2.568.924 pta	2.568.924				
M24031	Ayto. Gondomar		5.129.340	0	5.129.340	0	1.760.516
	Creación dun cengtro de desenvolvemento local		601.633	0	200.817	400.816	0
	Gondomar	7.491.489 pta	5.730.973				
M24032	Ayto. Vigo		1.620.095	0	1.620.095	0	0
	Trazado sinalización ... Sendeiro		694.327	0	291.617	402.710	0
	Vigo	2.314.422 pta	2.314.422				
M24033	Ayto. Vigo		968.100	0	968.100	0	0
	Mellora ambiental do trazado exclusivo do GR-53				174.258	240.642	0
	Vigo	1.383.000 pta					
M24034	Ayto. Vigo		546.000	0	546.000	0	0
	Mellora ambiental do PRG-9 e 5		234.000	0	98.280	135.720	0
	Vigo	780.000 pta	780.000				
M24035	Ayto. Vigo		908.600	0	908.600	0	0
	Limpeza do curso anto do Lagares		389.400	0	163.548	225.852	0
	Vigo	1.298.000 pta	1.298.000				
M24036	Ayto. de Vigo		628.600	0	628.600	0	0
	Sinalización do sendeiro dos muiños		269.400	0	113.148	156.252	0
	Vigo	898.000 pta	898.000				
M24037	Ayto. Redondela		1.819.779	0	1.819.779	0	0
	Trazado sinalización ... Sendeiro		779.905	0	327.560	452.345	0
	Redondela	2.599.684 pta	2.599.684				
M24038	Ayto. Redondela		2.915.750	0	2.915.750	0	0
	Mellora ambiental do contorno da Mamoá do Rei		1.249.607	0	524.835	724.772	0
	Redondela	4.165.357 pta	4.165.357				
M24039	Ayto. Redondela		5.098.084	0	5.098.084	0	1.695.497
	Mellora ambiental do humidal das ribeiras do Rio		489.416	0	168.965	320.451	0
	Pequeno		5.587.500				
	Redondela	7.282.997 pta					
M24040	Ayto. Gondomar		1.395.758	0	1.395.758	0	0
	Parque arqueolóxico de Gondomar.		598.182	0	251.236	346.946	0
	Gondomar	1.993.940 pta	1.993.940				
			143.599.480	0	143.599.480	0	27.762.244
Número de accións:			63.730.391	0	28.324.360	35.820.931	0
38		235.507.015 Pta	206.361.771				

11.2.2.- M3.- Fomento dos investimentos turísticos no medio rural: Agroturismo.

Núm Expt. Acción Concello	Beneficiario	Investimento Total	Axudas U.E. Axuda Nacional Total Axuda	FEOGA-O Central	FEDER Autónomica	Local	Aportación Privada Outras Públicas
M32001	G.A.L.		3.084.389	3.084.389	0	0	0
	Contratación do programa de sensibilización		1.321.882	388.693	470.590	462.599	0
	Vigo	4.406.271 pta	4.406.271				
M32002	Ayto. Vigo		9.328.110	9.328.110	0	0	13.312.489
	Centro de información turística e de promoción		3.984.379	1.162.930	1.422.233	1.399.216	0
	Vigo	26.624.978 pta	13.312.489				
			12.412.499	12.412.499	0	0	13.312.489
Número de accións:			5.306.261	1.551.623	1.892.823	1.861.815	0
2		31.031.249 Pta	17.718.760				

11.2.3.- M4.- Fomento dos investimentos turísticos no medio rural: Turismo Local.

Núm Expt. Acción Concello	Beneficiario	Investimento Total	Axudas U.E. Axuda Nacional Total Axuda	FEOGA-O Central	FEDER Autónomica	Local	Aportación Privada Outras Públicas
M44001	Pantin, S.L.		12.000.000	0	12.000.000	0	18.681.047
	Casa de turismo rural en Estacas		4.000.000	0	1.896.344	2.103.656	0
	Fornelos de Montes	34.681.047 pta	16.000.000				
M44002	G.A.L.		6.093.769	0	6.093.769	0	1.000.000
	Accións de promocións e información turística		3.628.372	0	1.453.922	2.174.450	0
	Vigo	10.722.141 pta	9.722.141				
			18.093.769	0	18.093.769	0	19.681.047
Número de accións:			7.628.372	0	3.350.266	4.278.106	0
2		45.403.188 Pta	25.722.141				

11.2.4.- M5.- Fomento de pequenas empresas, actividades de artesanía e servicios.

Núm Expt. Acción Concello	Beneficiario	Investimento Total	Axudas U.E. Axuda Nacional Total Axuda	FEOGA-O Central	FEDER Autónomica	Local	Aportación Privada Outras Públicas
M54003			263.509	0	263.509	0	6.317.356
	Creación duha tintorería rápida		263.508	0	131.754	131.754	0
	Nigrán	6.844.373 pta	527.017				
M54005	Erundina, S.L.		12.299.948	0	12.299.948	0	28.204.364
	Creación dunha panadería industrial		6.009.086	0	3.028.850	2.980.236	0
	Vigo	46.513.398 pta	18.309.034				
			12.563.457	0	12.563.457	0	34.521.720
Número de accións:			6.272.594	0	3.160.604	3.111.990	0
2		53.357.771 Pta	18.836.051				

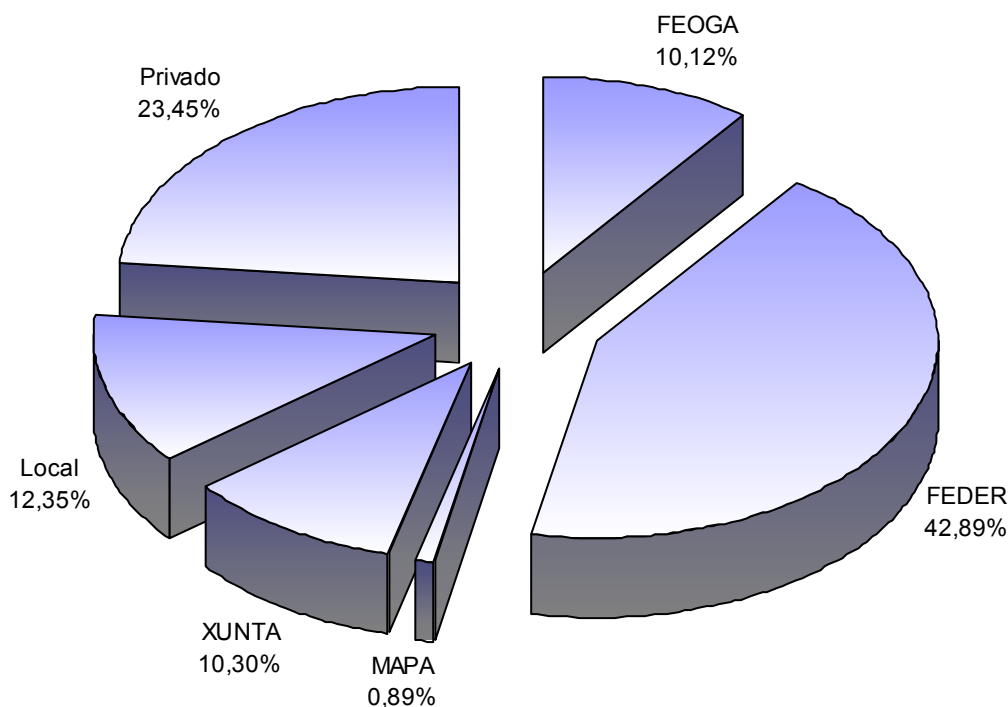
11.2.5.- M6.- Servicios ás empresas no medio rural.

Núm Expt. Acción Concello	Beneficiario	Investimento Total	Axudas U.E. Axuda Nacional Total Axuda	FEOGA-O Central	FEDER Autónomica	Local	Aportación Privada Outras Públicas
M6-1T98	G.A.L.		1.362.009	1.362.009	0	0	0
	Funcionamiento grupo		583.717	97.287	243.215	243.215	0
	Varios	1.945.726 pta	1.945.726				
M6-1T99	G.A.L.		2.850.596	2.850.596	0	0	0
	Funcionamiento grupo		1.221.684	203.614	509.035	509.035	0
	Varios	4.072.280 pta	4.072.280				

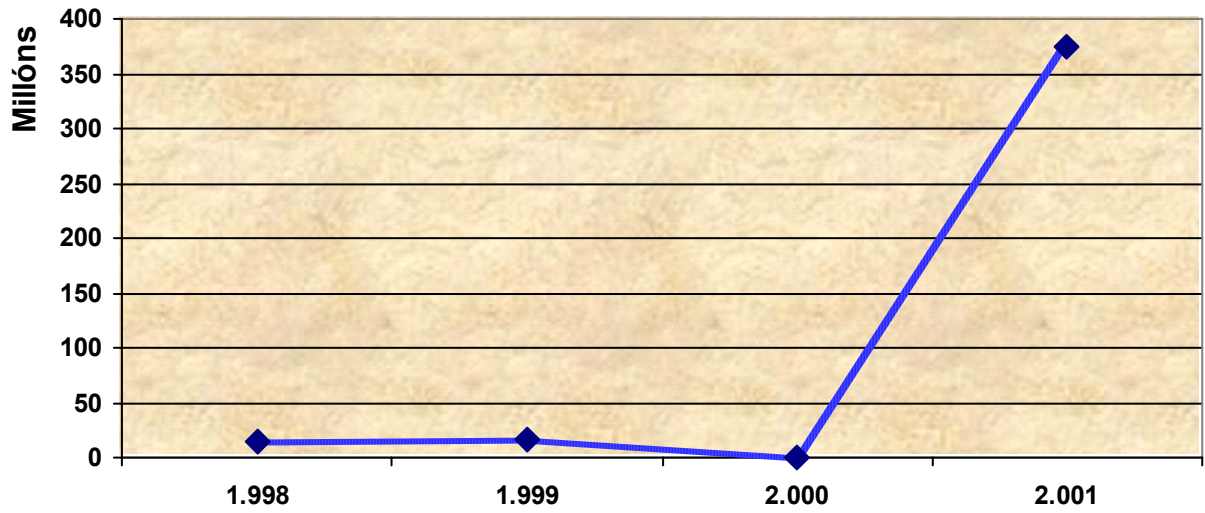
Núm Expt. Acción Concello	Beneficiario	Investimento Total	Axudas U.E. Axuda Nacional Total Axuda	FEOGA-O Central	FEDER Autónomica	Local	Aportación Privada Outras Públicas
M6-2T98	G.A.L.		2.846.536	2.846.536	0	0	0
Funcionamiento grupo			1.219.942	203.324	508.309	508.309	0
Varios		4.066.478 pta	4.066.478				
M6-2T99	G.A.L.		2.684.821	2.684.821	0	0	0
Funcionamiento grupo			1.150.637	191.773	479.432	479.432	0
Varios		3.835.458 pta	3.835.458				
M6-3T98	G.A.L.		2.639.586	2.639.586	0	0	0
Funcionamiento grupo			1.131.252	188.542	471.355	471.355	0
Varios		3.770.838 pta	3.770.838				
M6-3T99	G.A.L.		2.655.045	2.655.045	0	0	0
Funcionamiento grupo			1.137.876	189.646	474.115	474.115	0
Varios		3.792.921 pta	3.792.921				
Núm Expt.	Beneficiario		Axudas U.E.	FEOGA-O	FEDER		Aportación Privada
Acción			Axuda Nacional	Central	Autónomica	Local	Outras Públicas
Concello		Investimento Total	Total Axuda				
M6-4T98	G.A.L.		3.699.275	3.699.275	0	0	0
Funcionamiento grupo			1.585.403	264.234	660.584	660.585	0
Varios		5.284.678 pta	5.284.678				
M6-4T99	G.A.L.		3.553.707	3.553.707	0	0	0
Funcionamiento grupo			1.523.018	253.836	634.591	634.591	0
Varios		5.076.725 pta	5.076.725				
M6-cierre	G.A.L.		6.390.929	6.390.929	0	0	0
Funcionamiento grupo			2.738.969	456.495	1.141.237	1.141.237	0
Vigo		9.129.898 pta	9.129.898				
			28.682.504	28.682.504	0	0	0
Número de acciones:			12.292.498	2.048.751	5.121.873	5.121.874	0
9		40.975.002 Pta	40.975.002				

11.3.- INVERSIONES POR FONDOS E MEDIDAS

Medida	Inversión	FEOGA	FEDER	MAPA	XUNTA	Local	Outras	Privado
M2	235.507.015		143.599.480		28.324.360	35.820.931		27.762.244
M3	31.031.249	12.412.499		1.551.623	1.892.823	1.861.815		13.312.489
M4	45.403.188		18.093.769		3.350.266	4.278.106		19.681.047
M5	53.357.771		12.563.457		3.160.604	3.111.990		34.521.720
M6	40.975.002	28.682.504		2.048.751	5.121.873	5.121.874		
Total	406.274.225	41.095.003	174.256.706	3.600.374	41.849.926	50.194.716		95.277.500



11.4.- EVOLUCIÓN DOS INVESTIMENTOS POR ANOS



11.5.-DISTRIBUCIÓN DE INVERSTIMENTOS POR CONCELLOS

Exclúese a medida M6 por ser investimentos que afectan á totalidade dos concellos do grupo.

