

10 VILAR XUNQUERIA	2
10.1.- INVESTIMENTOS PREVISTOS E INVESTIMENTOS EXECUTADOS POR MEDIDAS.....	2
10.2 RELACIÓN DE EXPEDIENTES POR MEDIDAS E FONDOS	3
10.2.1.- M2.- <i>Valorización do patrimonio local. Renovación e desenvolvemento de núcleos de poboación sen predominio da actividade agraria.</i>	3
10.2.2.- M3.- <i>Fomento dos investimentos turísticos no medio rural: Agroturismo.</i>	3
10.2.3.- M4.- <i>Fomento dos investimentos turísticos no medio rural: Turismo Local.</i>	4
10.2.4.- M5.- <i>Fomento de pequenas empresas, actividades de artesanía e servicios.</i>	4
10.2.5.- M6.- <i>Servicios ás empresas no medio rural.</i>	4
10.3.- INVESTIMENTOS POR FONDOS E MEDIDAS.....	5
10.4.- EVOLUCIÓN DOS INVESTIMENTOS POR ANOS	6
10.5.-DISTRIBUCIÓN DE INVERSTIMENTOS POR CONCELLOS.....	7

10 VILAR XUNQUERIA

Denominación do Grupo: Asociación para el desarrollo rural de los ayuntamientos de Vilar de Barrio y Xunqueira de Ambía

Nº ARINCO: ES.06.002.11.10



Personalidade xurídica: Asociación sen ánimo de lucro

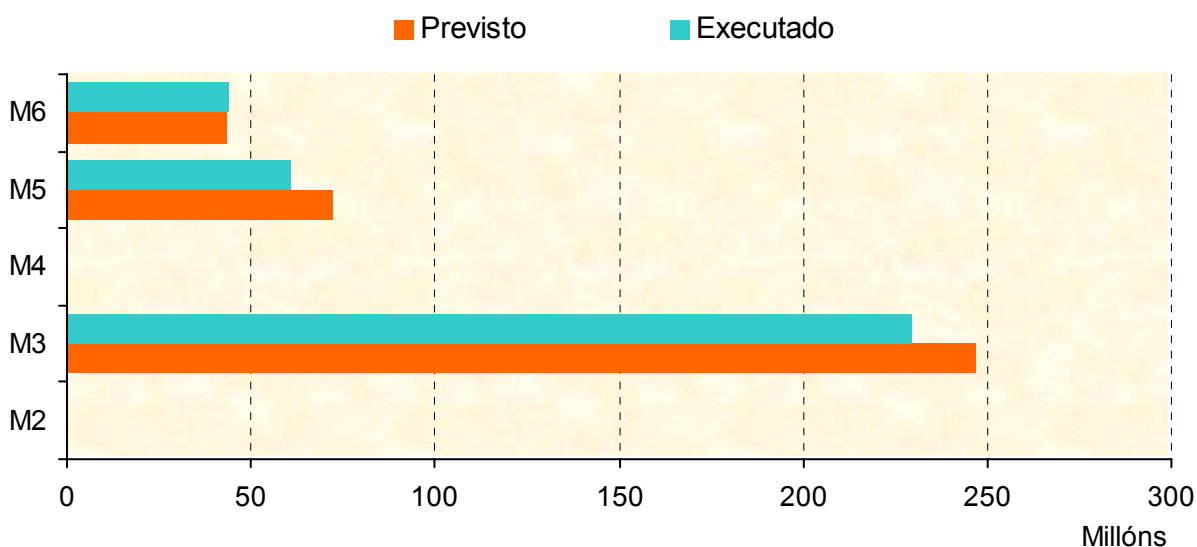
Relación de socios e/ou integrantes:

Representantes dos concellos de Vilar de Barrio e Xunqueira de Ambía

Representantes de interese privado a título individual e colectivo

10.1.- INVESTIMENTOS PREVISTOS E INVESTIMENTOS EXECUTADOS POR MEDIDAS

MEDIDA	Previsto	Executado
M2 - Valorización do patrimonio local		
M3 - Fomento das inversións turísticas. Agroturismo	246.950.684	229.673.676
M4 - Fomento das inversións turísticas. Turismo Local		
M5 - Fomento das pequenas empresas actividades de artesanía e servicios	71.910.243	60.778.354
M6 - Servicios ás empresas no medio rural	43.499.137	44.146.418
TOTAL	362.360.064	334.598.448



10.2 RELACIÓN DE EXPEDIENTES POR MEDIDAS E FONDOS

10.2.1.- M2.- Valorización do patrimonio local. Renovación e desenvolvemento de núcleos de poboación sen predominio da actividade agraria.

Núm Expt. Acción Concello	Beneficiario	Investimento Total	Axudas U.E. Axuda Nacional Total Axuda	FEOGA-O Central	FEDER Autónomica	Local	Aportación Privada Outras Públicas
---------------------------------	--------------	--------------------	--	--------------------	---------------------	-------	---------------------------------------

10.2.2.- M3.- Fomento dos investimentos turísticos no medio rural: Agroturismo.

Núm Expt. Acción Concello	Beneficiario	Investimento Total	Axudas U.E. Axuda Nacional Total Axuda	FEOGA-O Central	FEDER Autónomica	Local	Aportación Privada Outras Públicas
M32001	Ayto. Vilar de Barrio		9.613.689	9.613.689	0	0	7.863.958
	Albergue de Vilar de Barrio		2.182.248	982.995	1.199.253	0	0
	Vilar de Barrio	19.659.895 pta	11.795.937				
M32002	Asoc. Amigos Milagres S. Mamede		14.096.920	14.096.920	0	0	11.531.223
	Casa turismo rural "O Caudillo"		3.199.914	1.441.403	1.758.511	0	0
	Vilar de Barrio	28.828.057 pta	17.296.834				
M32004	Asoc. Amigos Milagres S. Mamede		2.766.792	2.766.792	0	0	2.263.225
	Reforma capilla S. Antonio		628.045	282.903	345.142	0	0
	Vilar de Barrio	5.658.062 pta	3.394.837				
M32005			1.975.624	1.975.624	0	0	4.390.275
	Casa "Miraval" de turismo rural		951.226	365.856	585.370	0	0
	Xunqueira de Ambía	7.317.125 pta	2.926.850				
M32006	Ayto. Xunqueira de Ambía		9.551.466	9.551.466	0	0	7.813.059
	Albergue de Abeleda		2.168.123	976.632	1.191.491	0	0
	Xunqueira de Ambía	19.532.648 pta	11.719.589				
M32007	Ayto. Xunqueira de Ambía		9.450.218	9.450.218	0	0	7.730.240
	Albergue de Xunqueira		2.145.142	966.280	1.178.862	0	0
	Xunqueira de Ambía	19.325.600 pta	11.595.360				
M32010	Ayto. Xunqueira de Ambía		9.654.424	9.654.424	0	0	7.897.280
	Plan de señalización del territorio		2.191.496	987.161	1.204.335	0	0
	Xunqueira de Ambía	19.743.200 pta	11.845.920				
M32012	Ayto. Vilar de Barrio		3.706.542	3.706.542	0	0	3.032.896
	Cruceiros de Vilar de Barrio		841.362	378.992	462.370	0	0
	Vilar de Barrio	7.580.800 pta	4.547.904				
M32013	Ayto. Vilar de Barrio		3.235.441	3.235.441	0	0	2.646.578
	Patrimonio etnográfico de Vilar de Barrio		734.425	330.822	403.603	0	0
	Vilar de Barrio	6.616.444 pta	3.969.866				
M32014	Ayto. Vilar de Barrio		1.644.114	1.644.114	0	0	1.344.879
	Plan de señalización del territorio		373.204	168.110	205.094	0	0
	Vilar de Barrio	3.362.197 pta	2.017.318				
M32015	Ayto. Vilar de Barrio		2.723.000	2.723.000	0	0	3.500.000
	Ruta de senderismo		777.000	350.000	427.000	0	0
	Vilar de Barrio	7.000.000 pta	3.500.000				
M32016	Ayto. Vilar de Barrio		2.334.000	2.334.000	0	0	3.000.000
	Área Gomareite-Bóveda		666.000	300.000	366.000	0	0
	Vilar de Barrio	6.000.000 pta	3.000.000				
M32017	Ayto. Xunqueira de Ambía		4.774.913	4.774.913	0	0	8.632.226
	Infraestructuras complementarias de turismo		3.585.434	849.629	2.735.805	0	0
	Xunqueira de Ambía	16.992.573 pta	8.360.347				
M32019	LIMPIEZAS MEDIOAMBIENTALES ALTO		4.375.932	4.375.932	0	0	9.084.983
	Empresa de transformación de madera		1.680.721	757.082	923.639	0	0
	Xunqueira de Ambía	15.141.636 pta	6.056.653				
M32020	CONCELLO DE XUNQUEIRA DE AMBIA		3.898.475	3.898.475	0	0	3.188.936
	EDIFICIO DE USOS MULTIPLES		884.930	398.617	486.313	0	0
	Xunqueira de Ambía	7.972.341 pta	4.783.405				
M32021	ASOCIACION "AMIGOS DOS MILAGRES		18.497.972	18.497.972	0	0	15.577.239
	Aula de la naturaleza		4.867.887	1.947.155	2.920.732	0	0
	Xunqueira de Ambía	38.943.098 pta	23.365.859				
Número de acciones:			102.299.522	102.299.522	0	0	99.496.997
16		229.673.676 Pta	27.877.157	11.483.637	16.393.520	0	0
			130.176.679				

10.2.3.- M4.- Fomento dos investimentos turísticos no medio rural: Turismo Local.

Núm Expt. Acción Concello	Beneficiario	Investimento Total	Axudas U.E. Axuda Nacional Total Axuda	FEOGA-O Central	FEDER Autónomica	Local	Aportación Privada Outras Públicas
---------------------------------	--------------	--------------------	--	--------------------	---------------------	-------	---------------------------------------

10.2.4.- M5.-Fomento de pequenas empresas, actividades de artesanía e servicios.

Núm Expt. Acción Concello	Beneficiario	Investimento Total	Axudas U.E. Axuda Nacional Total Axuda	FEOGA-O Central	FEDER Autónomica	Local	Aportación Privada Outras Públicas
M54001			5.235.458	0	5.235.458	0	10.470.915
	Ampliación de aserradero de piedra Vilar de Barrio	17.451.525 pta	1.745.152 6.980.610	0 0	1.745.152	0	0
M54002	Ayto. Xunqueira de Ambía		999.901	0	999.901	0	792.000
	Estudio de viabilidad informática Xunqueira de Ambía	1.980.001 pta	188.100 1.188.001	0 0	188.100	0	0
M54003	Ayto. Xunqueira de Ambía		1.010.000	0	1.010.000	0	800.000
	Estudio técnico viabilidad sector textil Xunqueira de Ambía	2.000.000 pta	190.000 1.200.000	0 0	190.000	0	0
M54004	Carpintería Alfonso Salgado, S.L.		5.692.340	0	5.692.340	0	11.384.680
	Ampliación para carpintería artística Xunqueira de Ambía	18.974.466 pta	1.897.446 7.589.786	0 0	1.897.446	0	0
M54005	JUMASA, S.L.		1.854.070	0	1.854.070	0	2.781.105
	Carpintería de Gomareites Vilar de Barrio	4.635.175 pta	0 1.854.070	0 0	0	0	0
M54006	Ayto. Xunqueira de Ambía		1.450.700	0	1.450.700	0	967.133
	Electrificación de local Xunqueira de Ambía	2.417.833 pta	0 1.450.700	0 0	0	0	0
M54007			2.570.949	0	2.570.949	0	7.991.612
	Obrador artesanal de panadería Xunqueira de Ambía	13.319.354 pta	2.756.793 5.327.742	0 0	2.756.793	0	0
Número de acciones:			18.813.418	0	18.813.418	0	35.187.445
	7	60.778.354 Pta	6.777.491	0	6.777.491	0	0

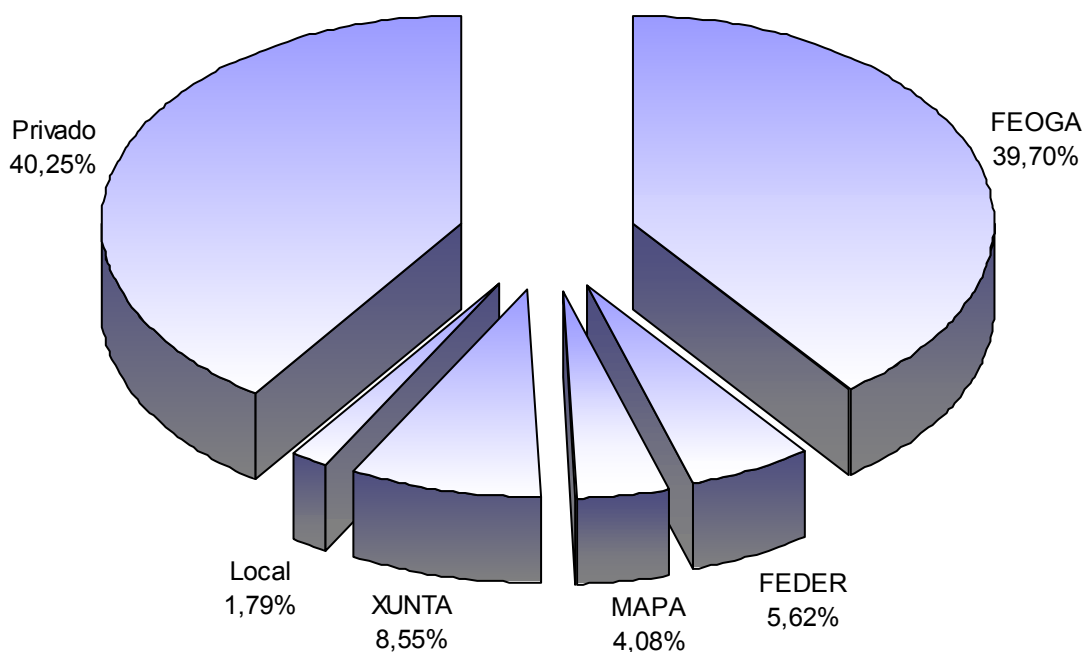
10.2.5.- M6.- Servicios ás empresas no medio rural.

Núm Expt. Acción Concello	Beneficiario	Investimento Total	Axudas U.E. Axuda Nacional Total Axuda	FEOGA-O Central	FEDER Autónomica	Local	Aportación Privada Outras Públicas
M6-1T98	G.A.L.		2.107.192	2.107.192	0	0	0
	Funcionamiento grupo Varios	3.010.274 pta	903.082 3.010.274	150.514	376.284	376.284	0
M6-1T99	G.A.L.		3.213.782	3.213.782	0	0	0
	Funcionamiento grupo Varios	4.591.118 pta	1.377.336 4.591.118	229.556	573.890	573.890	0
M6-2T98	G.A.L.		2.882.272	2.882.272	0	0	0
	Funcionamiento grupo Varios	4.117.531 pta	1.235.259 4.117.531	205.877	514.691	514.691	0
M6-2T99	G.A.L.		2.813.578	2.813.578	0	0	0
	Funcionamiento grupo Varios	4.019.398 pta	1.205.820 4.019.398	200.970	502.425	502.425	0
M6-3T98	G.A.L.		3.157.278	3.157.278	0	0	0
	Funcionamiento grupo Varios	4.510.398 pta	1.353.120 4.510.398	225.520	563.800	563.800	0
M6-3T99	G.A.L.		2.180.991	2.180.991	0	0	0
	Funcionamiento grupo Varios	3.115.702 pta	934.711 3.115.702	155.785	389.463	389.463	0
M6-4T98	G.A.L.		3.329.385	3.329.385	0	0	0
	Funcionamiento grupo Varios	4.756.264 pta	1.426.879 4.756.264	237.813	594.533	594.533	0

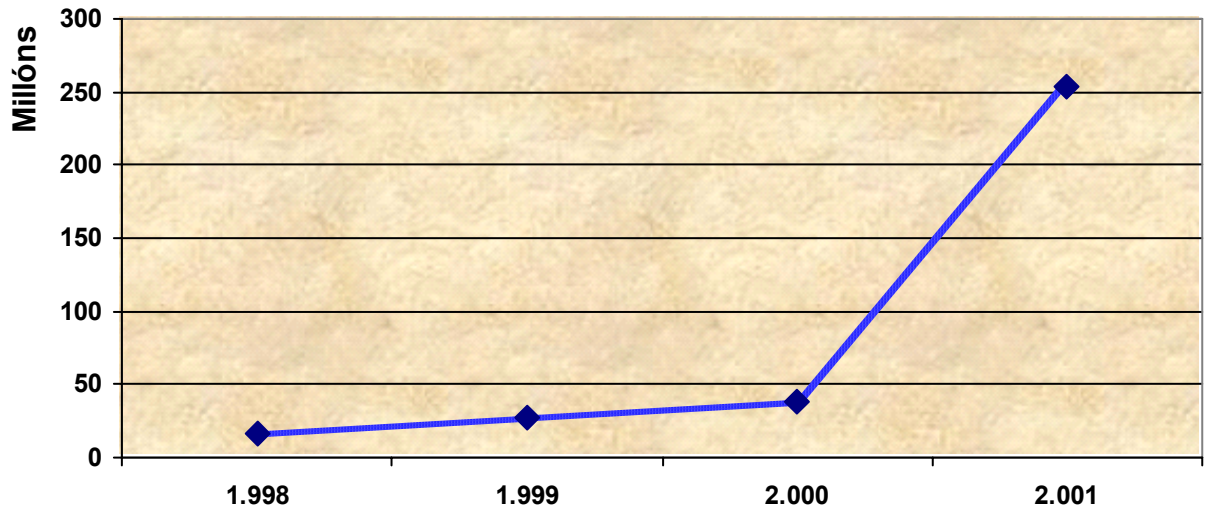
Núm Expt. Acción Concello	Beneficiario	Investimento Total	Axudas U.E. Axuda Nacional Total Axuda	FEOGA-O Central	FEDER Autónomica	Local	Aportación Privada Outras Públicas
M6-4T99	G.A.L.		3.801.443	3.801.443	0	0	0
Funcionamiento grupo			1.629.190	271.532	678.829	678.829	0
Varios		5.430.633 pta	5.430.633				
M6-cierre	G.A.L.		7.053.986	7.053.986	0	0	0
Funcionamiento grupo			3.541.114	503.866	1.236.753	1.800.495	0
Varios		10.595.100 pta	10.595.100				
Número de acciones:			30.539.907	30.539.907	0	0	0
9		44.146.418 Pta	44.146.418	2.181.433	5.430.668	5.994.410	0

10.3.- INVERSIONES POR FONDOS E MEDIDAS

Medida	Inversión	FEOGA	FEDER	MAPA	XUNTA	Local	Outras	Privado
M2								
M3	229.673.676	102.299.522		11.483.637	16.393.520			99.496.997
M4								
M5	60.778.354		18.813.418		6.777.491			35.187.445
M6	44.146.418	30.539.907		2.181.433	5.430.668	5.994.410		
Total	334.598.448	132.839.429	18.813.418	13.665.070	28.601.679	5.994.410		134.684.442



10.4.- EVOLUCIÓN DOS INVESTIMENTOS POR ANOS



10.5.-DISTRIBUCIÓN DE INVERSTIMENTOS POR CONCELLOS

Exclúese a medida M6 por ser investimentos que afectan á totalidade dos concellos do grupo.

